

中華民國 110 年

彰化縣消防局統計年報

THE STATISTICAL ANNALS
OF
CHANGHUA COUNTY 2021



彰化縣消防局 編印

中華民國 111 年 9 月出版

CHANGHUA COUNTY FIRE BUREAU, 2022

編輯說明

- 一、本書編印之目的在於表達本縣重要消防業務及執行績效之統計資料，俾提供首長及相關單位作為施政之參考，內容分為消防預算、消防人力及裝備設備、災害預防、天然災害、火災事故、緊急救護及教育訓練等七大部份。
- 二、本書所載資料，動態資料所呈示範圍為民國 110 年全年，靜態資料為 110 年 12 月 31 日當日狀況。
- 三、各表資料來源與必要註釋，均於表下方註明。
- 四、本書所陳列數字以電子計算機整理計算，其尾數採四捨五入法計列，故總數與細項之合，容有出入。
- 五、本書各項統計數字倘因校正、修訂致與前輯不同者，悉以本年報登載之資料為準。
- 六、本書所用符號代表意義如下：
 - 「0」表示無數值
 - 「…」表示數值不詳
 - 「-」表示數字不及一單位

目 錄

本局概況.....	1
本局機關組織系統圖.....	2
壹、提要分析	
一、消防預算.....	3
二、消防人力及裝備設備.....	5
三、災害預防.....	9
四、天然災害.....	14
五、火災事故.....	14
六、緊急救護.....	28
七、教育訓練.....	30
貳、統計表	
一、火災	
表一、彰化縣火災次數分類及時間.....	33
表二、彰化縣火災人員死傷、財物損失.....	35
表三、彰化縣起火建築物.....	37
表四、彰化縣火災次數按起火處所分.....	39
表五、彰化縣火災次數按起火原因分.....	41

表六、彰化縣火災出動人員、車輛、船艇、直昇機	43
------------------------	----

二、緊急救護

表七、彰化縣消防緊急救護服務	45
----------------	----

表八、彰化縣消防緊急救護急救處置	47
------------------	----

三、災害預防

表九、彰化縣列管建築物	49
-------------	----

表十、彰化縣消防安全檢查列管對象	51
------------------	----

表十一、彰化縣消防安全設備查察處理	57
-------------------	----

表十二、彰化縣消防安全設備檢修申報	59
-------------------	----

表十三、彰化縣防焰規制執行情形－防焰性能認證合格廠商	61
----------------------------	----

表十四、彰化縣防焰規制執行情形－設置防焰物品場所	63
--------------------------	----

表十五、彰化縣液化石油氣消防安全檢查	65
--------------------	----

表十六、彰化縣防火管理執行情形	69
-----------------	----

表十七、彰化縣爆竹煙火安全檢查	71
-----------------	----

表十八、彰化縣爆竹煙火違法取締	73
-----------------	----

四、災害搶救

表十九、彰化縣天然災害人員傷亡、房屋損失	75
----------------------	----

表二十、彰化縣消防水源	77
-------------	----

五、消防人力、裝備

表二十一、彰化縣消防人力·····	79
表二十二、彰化縣義勇消防人員人數·····	83
表二十三、彰化縣消防、救護車輛裝備·····	87
表二十四、彰化縣消防員工傷亡慰問情形·····	89
表二十五、彰化縣義勇消防人員傷亡·····	91

提要分析表次

表一、消防歲出經費與全縣經費統計·····	4
表二、消防人力指標·····	5
表三、消防水源統計·····	8
表四、消防安全查察處理情形·····	10
表五、液化石油氣檢查情形·····	12
表六、防火管理執行情形·····	13
表七、爆竹煙火安全檢查執行情形表·····	14

提要分析圖次

圖一、彰化縣消防局近 10 年消防預算及占本縣總預算比率圖···	3
圖二、消防預算工作計畫分配比例圖·····	4
圖三、消防人力統計圖·····	6

圖四、消防車輛數量變動統計圖.....	7
圖五、消防栓數統計圖.....	8
圖六、列管建築物件數暨年增率統計圖.....	11
圖七、近五年火災死傷人數統計圖.....	15
圖八、近五年火災發生次數暨年減率統計圖	16
圖九-1、緊急救護服務人次統計圖(創傷類)	28
圖九-2、緊急救護服務人次統計圖 (非創傷類).....	29
圖十、救護出勤人數及急救人數統計圖.....	29

本局概況

本局於 88 年 3 月 6 日正式成立，本局現有組織編制，置局長、副局長及秘書一人，下設救災救護指揮科、災害預防科、災害搶救科、災害管理科、緊急救護科、教育訓練科、火災調查科、行政科、人事室、會計室、政風室、車輛保養場與五個外勤救災救護大隊(下設三十一個分隊)等單位，110 年法定編制員額 1,007 人，預算員額 760 人，實際員額 717 人。各單位職掌如下：

災害預防科：消防安全檢查之策畫、執行、追蹤、督導、管制，防火教育宣導之策劃與執行，公共危險物品及可燃性高壓氣體安全管理等事項。

災害搶救科：災害搶救規劃管理、特種災害搶救、救災資源、消防水源之整備與運用管理。

緊急救護科：緊急醫療救護系統、救護技術訓練、緊急救護業務規畫、督導、考核及衛生醫療機構之聯繫、協調事項。

教育訓練科：消防人員教育訓練進修及消防教育訓練課程規劃與執行、消防勤務督察、教育輔導、文康活動與執行事項。

火災調查科：火災原因之調查、鑑識、統計、分析及火災證明之核發事項。

災害管理科：災害防救體系策畫及推動，義勇消防人員之編組、訓練、管理運用事項，提高消防、義消人員與民間救災人員災害應變處理能力。

救災救護指揮科：消防勤務之規畫、指揮、調度及各項救災救護服務成果統計與資訊、通訊、新聞業務處理事項。

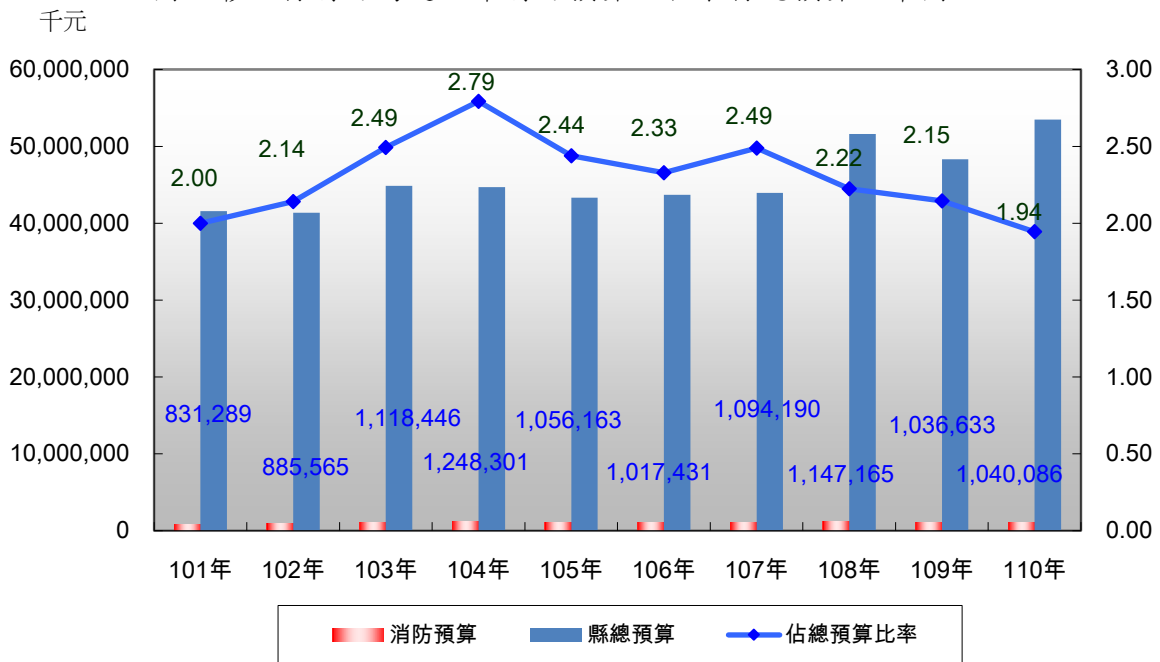
壹、提要分析

壹、提要分析

一、消防預算

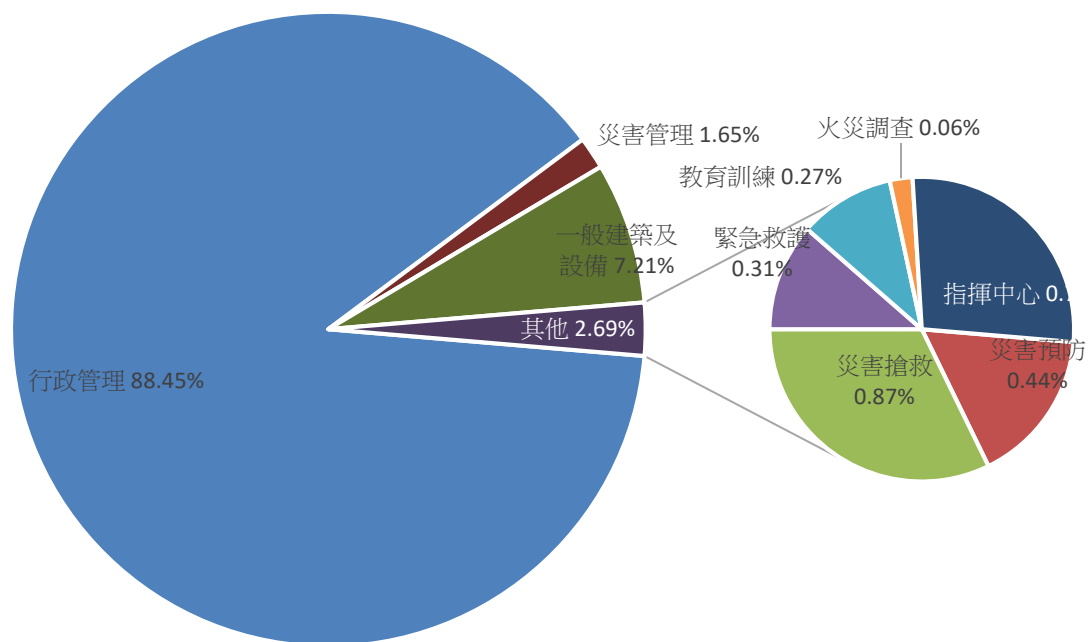
彰化縣政府 110 年度歲出總預算 534 億 9,763 萬 2 千元，本局 110 年度歲出預算經費編列 10 億 4,008 萬 6 千元(含動支第二預備金 3,500 萬元)，110 年度歲出預算經費較上年度增加 345 萬 3 千元；110 年度消防歲出經費占縣府總預算 1.94%，預算執行績效為 98.63%。本局近年來歲出預算數如圖一所示：

圖一彰化縣消防局近10年消防預算及占本縣總預算比率圖



本局 110 年度編列之歲出經費，經常門占 92.79%，資本門占 7.21%；其預算科目以行政管理占 88.45%為最多，一般建築及設備占 7.21%居次，其他依序為災害管理占 1.65%，災害搶救占 0.87%，指揮中心占 0.74%，災害預防占 0.44%，緊急救護占 0.31%，教育訓練占 0.27%，火災調查占 0.06%。有關本局 110 年度消防工作計畫及分配情形如圖二所示：

圖二 消防預算工作計畫分配比例圖



表一 消防歲出經費與全縣經費統計

單位：千元

	消防預算	縣總預算	佔總預算比率
106年	1,017,431	43,685,751	2.33
107年	1,094,190	43,957,173	2.49
108年	1,147,165	51,585,479	2.22
109年	1,036,633	48,303,750	2.15
110年	1,040,086	53,497,632	1.94
一般行政			
行政管理	919,973	53,497,632	1.720
消防業務			
災害預防	4,605	53,497,632	0.009
災害搶救	9,025	53,497,632	0.017
緊急救護	3,202	53,497,632	0.006
教育訓練	2,856	53,497,632	0.005
火災調查	676	53,497,632	0.001
指揮中心	7,653	53,497,632	0.014
災害管理	17,116	53,497,632	0.032
資本門			
一般建築及設備	74,980	53,497,632	0.140

二、消防人力及裝備設備

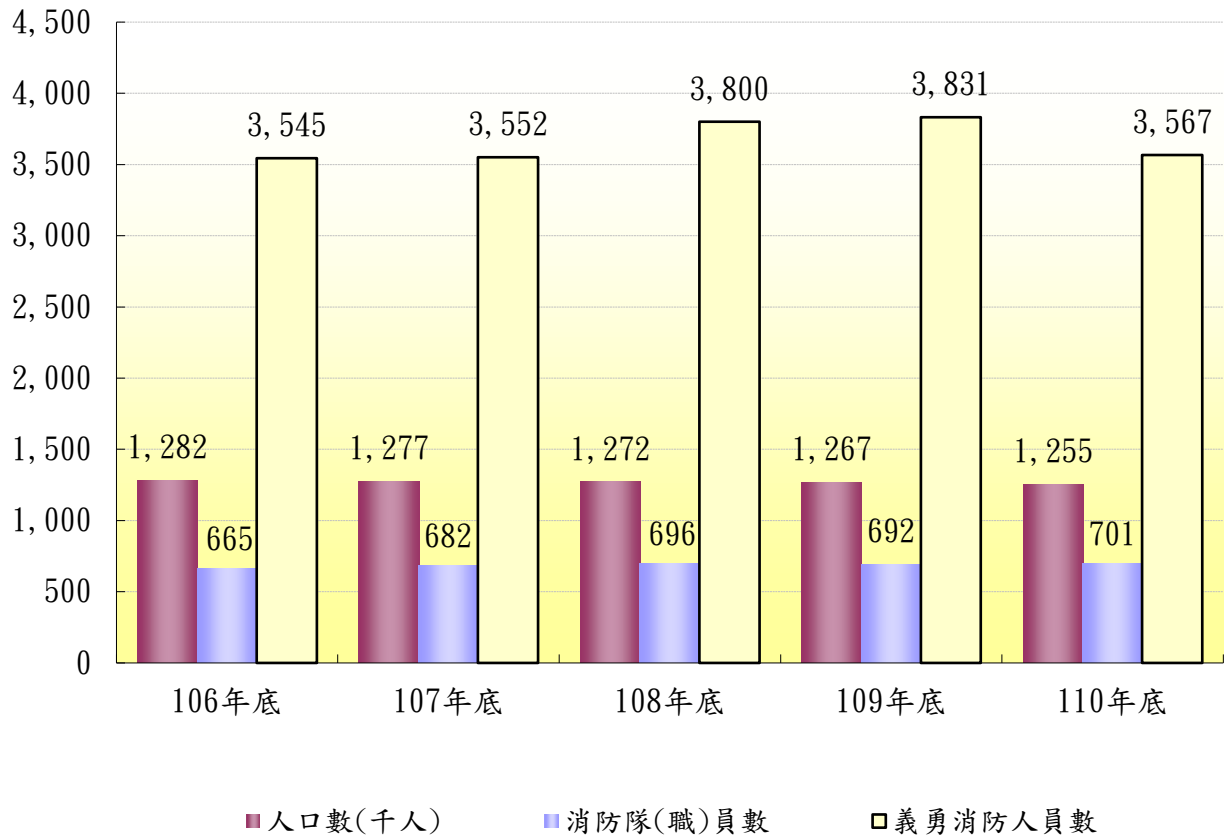
(一)消防人力

至 110 年底彰化縣實有消防隊(職)員 701 人，較上年增加 9 人，增加 1.30%；同年底義消人員計 3,567 人，本年度較上年減少 6.89%。本局消防人員 701 位，其中內勤人數 117 人占 16.69%，外勤人數計 584 人占 83.31%；以性別區分，女性人數為 92 人占 13.12%，男性人數 609 人占 86.88%。若以年齡分析，以 30 至 34 歲 159 人占 22.68%最多，35 至 39 歲 156 人占 22.25%居次，25 至 29 歲 125 人占 17.83%位居第三。

表二 消防人力指標

年別 \ 項目	人口數 (千人)	消防隊 (職)員數	義勇消防 人員數	每千人擁有 消防人員數 (含隊職員及義消)	每千人擁有 消防隊 (職)員數	每千人擁有 義勇消防 人員數
106年底	1,282	665	3,545	3.28	0.51	2.77
107年底	1,277	682	3,552	3.32	0.54	2.78
108年底	1,272	696	3,800	3.53	0.55	2.98
109年底	1,267	692	3,831	3.57	0.55	3.02
110年底	1,255	701	3,567	3.40	0.56	2.84

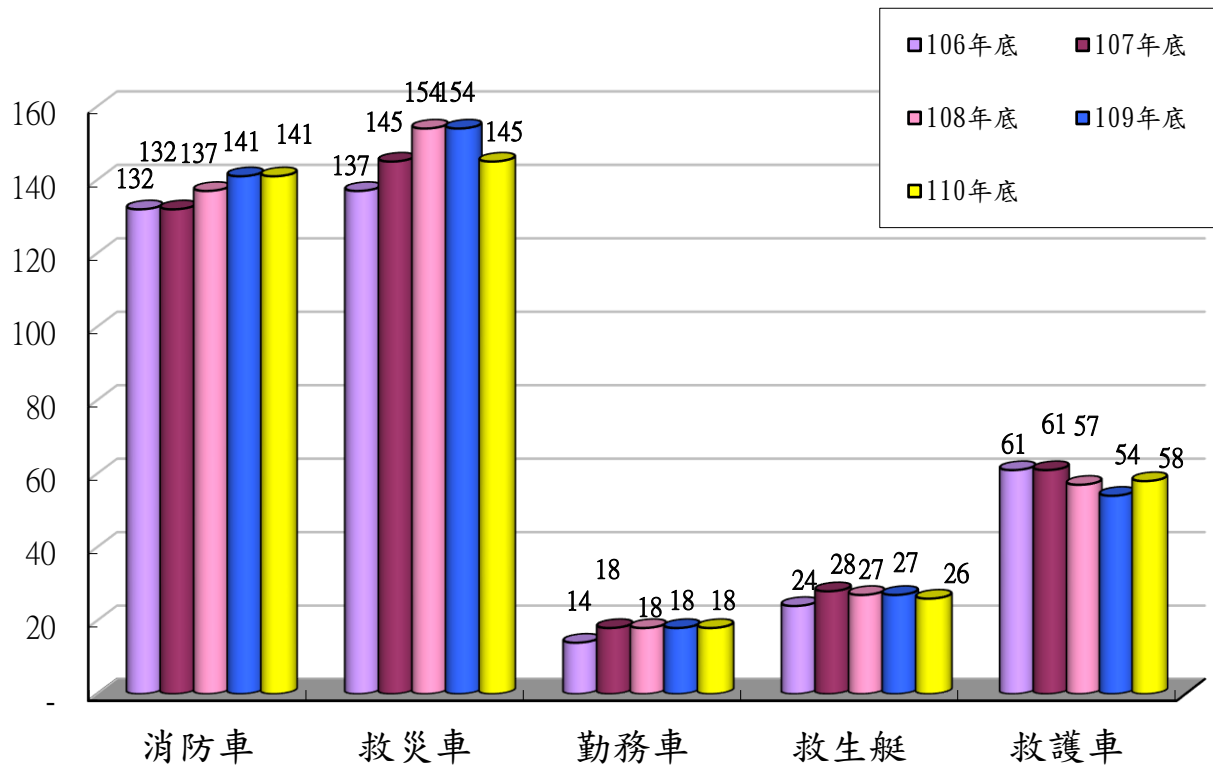
圖三 消防人力統計圖



(二)消防、救護車輛裝備

民國 110 年底本縣各式消防車共 141 輛，平均每萬人 1.12 輛，消防車輛中以水箱消防車 94 輛為主（占 66.67%），次為水庫消防車 20 輛（占 14.18%），化學消防車 20 輛（占 14.18%），雲梯車 7 輛（占 4.96%）。救護車方面，本縣一般型救護車 58 輛。

圖四 消防車輛數量變動統計圖



(三)消防水源

110 年底本縣消防栓計 7,364 支，平均每千戶擁有 18 支（至 110 年 12 月底止彰化縣總計 399,199 戶），另蓄水池 417 處、游泳池 14 處、深水井處 2,905 口、其他 541 處。

與上年比較，消防栓增加 84 支（增幅 1.15%），蓄水池增加 41 處（增幅 8.03%），深口井增加 495 口（增幅 20.54%），其他增加 18 處（增幅 3.44%）。

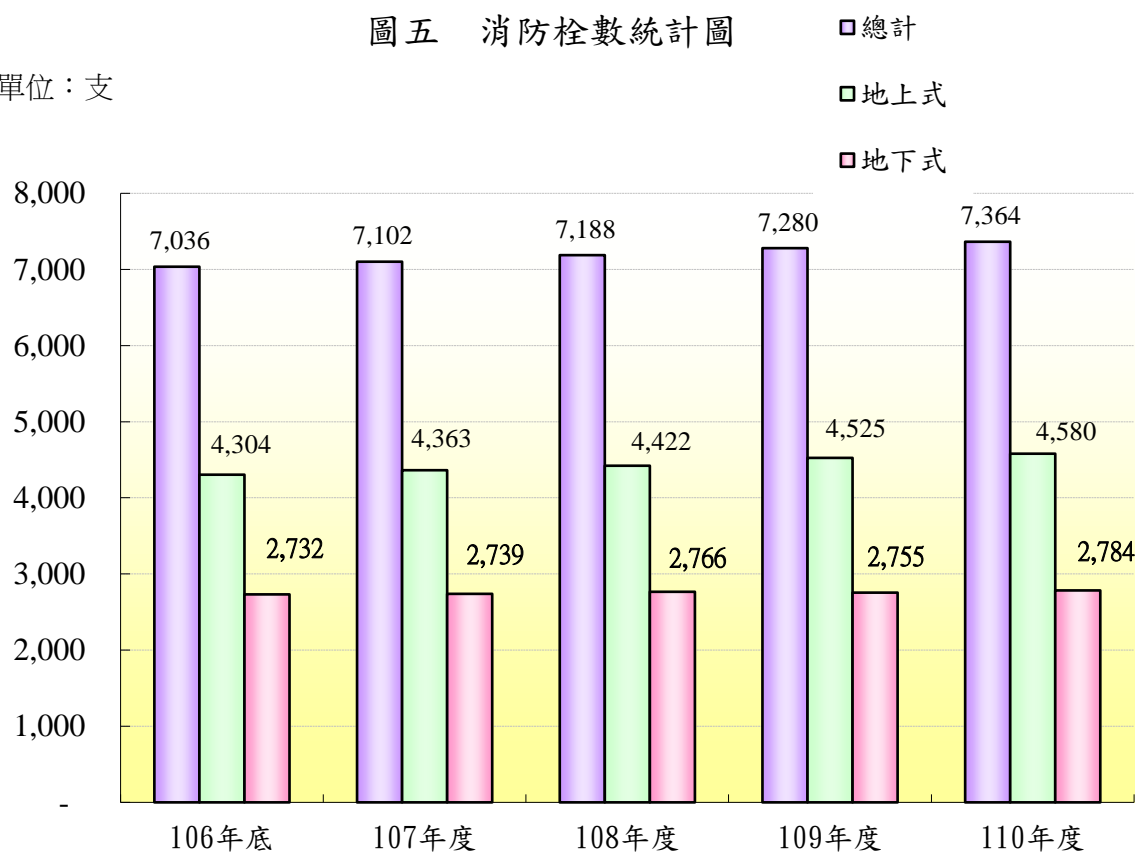
表三 消防水源統計

年度	項目	總數	消防栓 (支)		蓄水池 (處)	游泳池 (處)	深水井 (口)	其他 (處)
			個數	每千戶消防栓數				
106年底		11,320	7,036	18.17	372	20	3,352	540
107年底		10,547	7,102	18.22	358	19	2,574	494
108年底		10,660	7,188	18.29	358	18	2,595	501
109年底		10,613	7,280	18.34	386	14	2,410	523
110年底		11,241	7,364	18.46	417	14	2,905	541
110年與上年比較	增減數	628	84	百分點	31	0	495	18
	增減率	5.92	1.15	0.12	8.03	0	20.54	3.44

(註：110年全彰化縣共399,199戶。)

圖五 消防栓數統計圖

單位：支



三、災害預防

(一)消防安全檢查成果

依據消防法第六條，消防機關得依場所之危險程度，分類列管檢查場所之消防設備。

110 年之全年檢查件數為 11,679 件，較上年減少 1,510 件；檢查合格率為 85.14%，較上年減少 9.51 個百分點。110 年複查情形為 1,307 件，較上年增加 688 件，複查不合格件數為 42 件，處罰鍰件數有 38 件，較上年增加 216.67%，處罰鍰總金額為 39 萬 1 千元，較上年 27 萬 1,000 元增加 225.83%；110 年罰鍰收繳情形總金額為 35 萬 1 千元，罰鍰收繳率 89.77%，較上年 10 萬元同期增加 251 個百分點。

(二)消防安全檢查列管對象

本縣消防安全檢查列管對象，係依消防法第六條第一項規定，對應設消防安全設備之場所，按其危險程度加以分類列管。110 年度列管對象共 12,179 家，與上年度 11,517 家增加 662 家，各類場所中以工作場所 6,114 家占 50.20%最多，其次為補習班 898 家占 7.37%，公共危險物品可燃高壓氣設置標準暨安全管理辦法規定場所 521 家占 4.28%居第三。

表四 消防安全查察處理情形

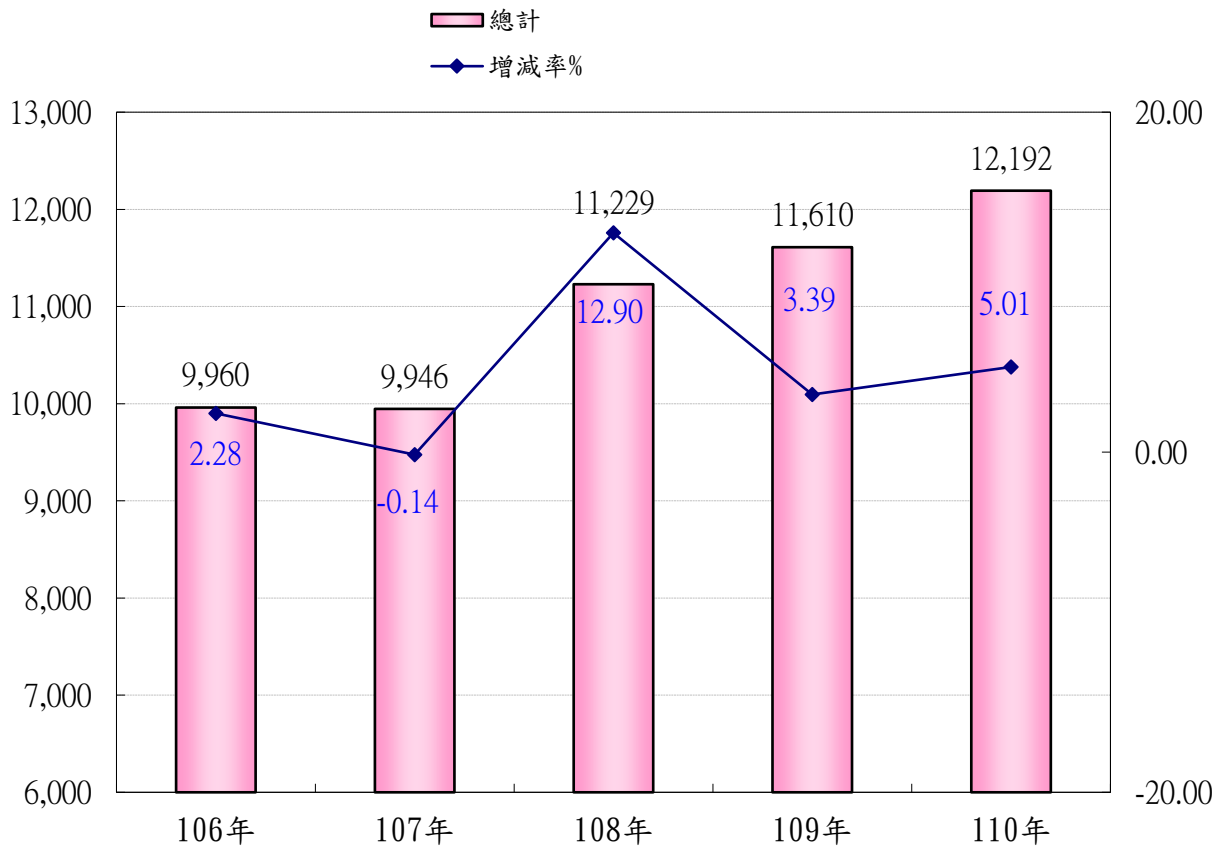
單位：數次、%

年別	項目	檢查情形		複查件數	違規處理情形		處罰緩情形		強制執行件數
		檢查件數	檢查合格率		罰緩件數	限期改善件數	罰緩收繳件數	金額收繳率	
106年		12,084	92	1,002	18	996	15	67	-
107年		12,415	94	785	5	743	5	90	-
108年		12,393	95	392	9	624	4	53	-
109年		13,189	95	619	12	693	10	83	-
110年		11,679	85	1,307	38	1,693	34	90	-
110年與上年比較	增減數	- 1,510	百分點	688	26	1,000	24	百分點	-
	增減率	- 11.45	- 9.51	111.15	216.67	144.30	240.00	6.44	-

(三)列管建築物

110 年度應設消防安全設備之列管建築物計 12,192 棟，本年度較上年 11,610 棟增加 582 棟(增幅 5.01%)；其中五層以下計 11,749 棟，占 96.37%，六至十層 344 棟占 2.82%，十一層以上 99 棟佔 0.81%，與上年度比較五層以下減幅 0.81%，六至十層增幅 0.54%，十一層以上增幅 0.27%。

圖六 列管建築物件數暨年增減率統計圖



(四) 液化石油氣消防安全檢查

110 年底列管家數 403 家，較上年同期減少 3 家；其中分銷商 196 家，分裝場 8 家，容器檢驗場 3 家，容器儲存場所 15 家，串接使用場所 181 家。

110 年總計檢查 3,002 件次，較上年減少 363 次；其中符合規定者 2,997 件，不符合規定者 5 件；合格率 99.83%。

表五 液化石油氣檢查情形

單位：數次、%

年別	項目	檢查情形		違規處理情形			
		檢查件數	檢查合格率	限期改善	罰鍰	停業或停止使用	強制執行
106年		2,907	98.00	-	57	-	-
107年		3,349	99.34	-	22	-	-
108年		3,319	99.25	-	25	-	-
109年		3,365	99.70	-	12	-	-
110年		3,002	99.83	-	4	-	-
110年與上年比較	增減數	-363	百分點	0	-8	-	-
	增減率	-10.79	0.13	0	-66.67	-	-

(五)防火管理執行情形

本縣 110 年底應設防火管理人家數 2,783 家，較上年度增加 42 家，遴用防火管理人家數 2,778 家，防火管理人設置率達 99.82%。

關於自衛消防編組訓練情形，110 年計 3,466 件，共 7 萬 3,237 人接受訓練，較上年訓練人數減少 62,635 人，減少 46.10%。違反防火管理案件中，限期改善者 244 件，較上年增加 159 件(187.06%)，罰鍰者 2 件，比去年減少 1 件。

表六 防火管理執行情形

單位：家、件次、人、%

年別	項目	防火管理人執行情形			自衛消防編組		處罰緩情形	
		應設	遵用	遵用率	件數	人數	限期改善	處以罰鍰
106年		2,414	2,412	99.92	5,128	141,847	214	1
107年		2,719	2,715	99.85	5,540	137,701	60	1
108年		2,677	2,670	99.74	4,336	109,268	86	0
109年		2,741	2,739	99.93	5,335	135,872	85	3
110年		2,783	2,778	99.82	3,466	73,237	244	2
110年與上年比較	增減數	42	39	百分點	-1869	-62635	159	-1
	增減率	1.53	1.42	-0.11	-35.03	-46.10	187.06	-33.33

(六)消防設備檢修申報

110 年底甲類場所應申報家數 1,258 家，本期申報家數 1,258 家，申報率 100%；甲類以外場所應申報家數 9,997 家，本期申報家數 9,930 家，申報率 99.33%。

違規處理情形方面，今年 110 年未檢修申報罰鍰件次 6 件，檢修申報罰鍰收繳件次 8 次及金額 147,000 元。

(七)防焰規制執行情形

本縣對於設置防焰物品場所列管家數為 1,873 家，110 年共檢查應使用防焰物品家數為 1,986 件次，檢查不合格共 15 件次，檢查合格率为 99.24%。

在防焰性能認證合格廠商方面，110 年列管家數為 66 家，檢查 78 件次，不合格 0 件次，檢查合格率 100%。

(八)爆竹煙火安全檢查

110 年底本縣爆竹煙火製造、儲存、販賣、大量燃放場所(宗教廟會活動地點)、進口爆竹煙火貿易商營業場所及可疑處所等共計 544 家；全年總計檢查 2,617 件次，執行情形如下表所示：

表七 爆竹煙火安全檢查執行情形表

項目	場所別	合計	列管場所			未達管制量		進口貿易商營業場所	宗教廟會活動地點	可疑處所
			製造場所	達管制量		儲存場所	販賣場所			
				儲存場所	販賣場所					
106年底場所家數		472	-	-	1	-	139	1	116	215
全年檢查次數		2,134	-	-	12	-	606	12	727	777
107年底場所家數		472	-	-	1	-	140	1	115	215
全年檢查次數		2,143	-	-	13	-	568	12	693	857
108年底場所家數		567	0	0	1	0	139	1	131	295
全年檢查次數		2,675	0	0	12	0	630	12	909	1,112
109年底場所家數		545	0	0	1	0	138	1	117	288
全年檢查次數		2,128	0	0	12	0	602	12	542	960
110年底場所家數		544	0	0	1	0	137	1	117	288
全年檢查次數		2,617	0	0	11	0	690	11	737	1,168

本縣 110 年並無發生違反爆竹煙火管理條例及其相關法規之案件者。

四、天然災害

110 年本縣共計開設 1 次颱風災害應變中心，為 9 月 11 日至 9 月 12 日 璨樹颱風災害應變中心，開設期間無颱風災情，無因颱風災情出動人員裝備數據、無人員傷亡、房屋損失。

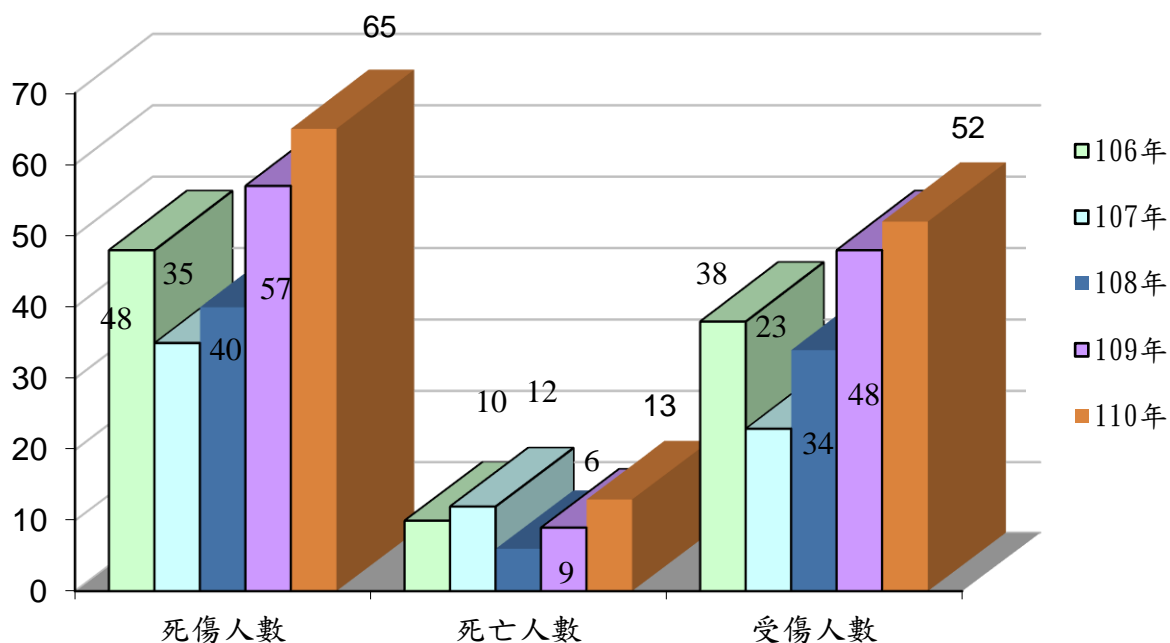
五、火災事故

(一)火災人員死傷及財物損失

110 年火災統計新制將火災分成 A1、A2 及 A3 三類（A1：人員死亡、A2：人員受傷、縱火及涉及糾紛、A3：非 A1 及 A2 之火災）。110 年發生火災 1,401 起，較去年 109 年發生 1,553 起減少 9.79%，110 年本縣共發生火災 1,401 件，其中 A1 火災 9 件、A2 火災 56 件、A3 火災 1,336 件；與 109 年比較，火災次數較去年的 1,553 件減少 152 件，其中 A1 增加 1 件、A2 不變仍舊為 14 件、A3 減少 153 件。因火災致死人數 13 人，受傷 52 人，共計 65 人，死亡人數較去年增加 4 人，受傷人數較去年增加 4 人。合計損失財物 2,515 萬 9 千元，平均每次火災損失約 1 萬 7,958 元。

分析死傷原因，為有害氣體 47 人占 72.31%為最多，其次火焰灼燒 14 人占 21.54%。

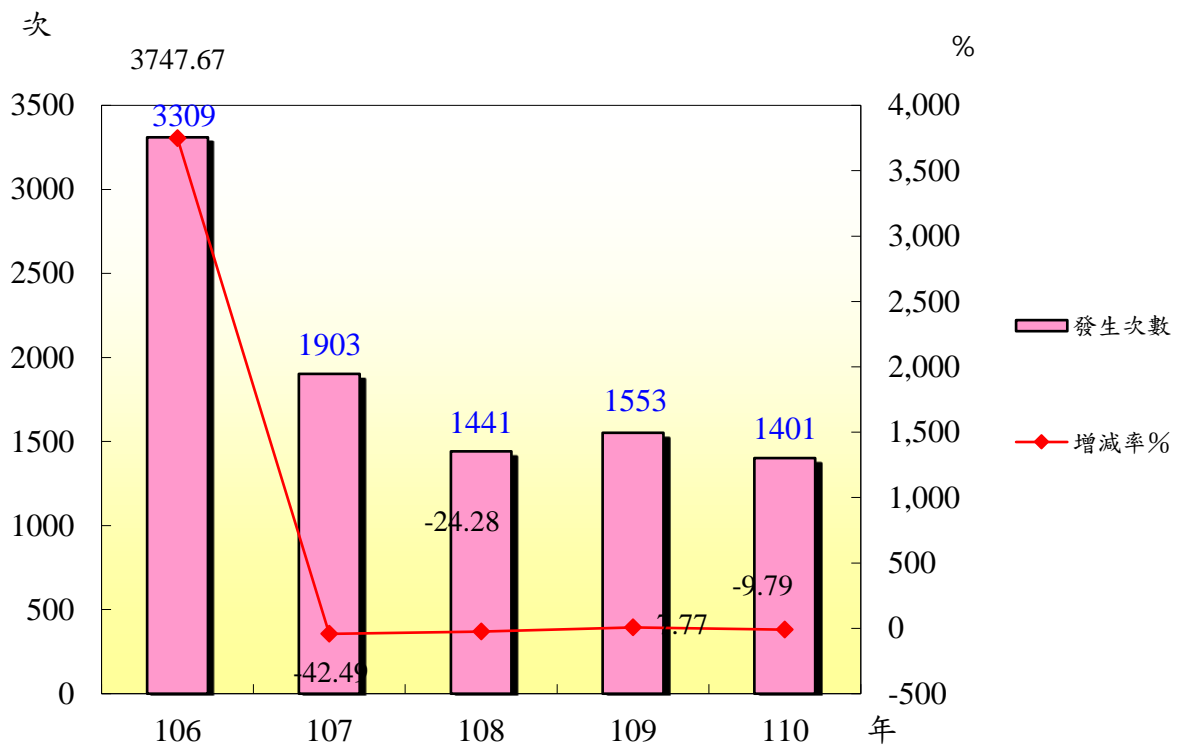
圖七 近五年火災死傷人數統計圖



(二) 起火原因

本縣 110 年發生火災事件計 1,401 件，其中三大主要起火原因（占總次數比率%）依序為「其他」1,049 件（74.88%）、「電器設備」129 件（9.21%）、「菸蒂」60 次（4.28%）。

圖八 近五年火災發生次數暨增減率(106年起含A3)



(三) 起火處所

經統計 110 年火災案件之起火處所，以其他 594 件（42.40%）居首，其次為路邊 425 件（30.34%），再其次為墓地 170 件（12.13%）。

(四) 起火建築物

本縣起火建築物 110 年計 278 件，較去年 253 件增加 25 件，按建

築高度分，以一層至五層火災案件最多，達 265 件占 95.32%，六層至十二層 11 件占 3.96%。

按起火建築物類別分，獨立住宅 154 件占 55.40%，工廠 63 件占 22.66%，倉庫 16 件占 5.76%，三者合計占總次數之八成四。

按起火建築物火災時用途分，以住宅 156 次最多占 56.12%，其次是作業場所 51 件占 18.35%，再其次是營業場所 24 件占 8.63%。

（五）火災出動人員及裝備

110 年合計出動救火人數 34,786 人，與去年 32,385 人比較，出動人數增加 2,401 人，救出人數較去年增加 25 人。

出動救災車輛方面，合計 17,214 次，以水箱消防車計 12,248 車次最多，占 71.15%，水庫消防車 1,474 車次之，占 8.56%，一般型救護車 1,032 車次居第三，占 6%。

（六）火災件數下降原因與執行策進成效

110 年火災發生件數、死傷人數及財物損失情形，與去年及近 5 年趨勢之交叉比對結果，其中火災發生件數（A1 及 A2）與近 5 年平均數比較均呈現下降之趨勢，死傷人數及財物損失較近五年平均呈現上升趨勢，為持續推動火災防範政策，力求降低本縣火災損失傷亡率，本局將執行下列各項具體防範措施：

1、110 年火災死亡人數有 13 人（其中 1 人為自殺死亡），避難

弱者計 4 名（60 歲以上 3 名，智能障礙 1 名），火災發生時行動相對不便，逃生能力較低，故本局針對避難弱者積極推動下列抑制火災死亡之具體措施，並持續落實各項既有之防災作為，為朝向零死亡火災之目標邁進：

- (1)動員全縣防火宣導隊加強對年長者及弱勢者或獨居老人之訪視及關懷，落實居家訪視診斷，宣導街坊鄰居的守望相助的觀念，並指導居家消防安全改善，直至危險因子完全排除為止。
- (2)加強用電安全指導與實施防火安全診斷，並宣導電暖器使用時應與周邊可燃性物品保持安全之間距。
- (3)持續推廣住宅內設置住宅用火災警報器，期於火災事故發生時，發揮早期預警、及時滅火、順利逃生之效能。
- (4)宣導烹煮食物時，不可離開現場，倘有接聽電話或外來訪客等其他事項，應即關閉火源，燃燒爐具附近不可堆積可燃物及雜物。
- (5)宣導如有抽煙習慣應使用較深廣之煙灰缸，清理時應確認已完全熄滅且無餘溫再行丟棄，保持良好吸煙習慣，勿隨意丟棄煙蒂，避免接觸床鋪、沙發等易燃物家俱。
- (6)家中勿裝置鐵窗（如裝設應留有緊急通路或 2 方向出入口）且應保持出入口暢通，切勿堆積雜物以免緊急狀況發生時無法順利逃生；同時減少居家堆放大量易燃物質，預防火勢

迅速擴大蔓延，保障個人生命財產安全。

- (7)家中易產生火源物品如打火機等，應收妥或孩童不易拿取位置，並且勿在孩童面前使用打火機，防止孩童因好奇的學習心，而引發意外。

2、110年本縣火災造成52人受傷，分析受傷原因以有害氣體嗆傷佔38人最多，其次為火焰灼燒11人次之。另受傷案件依築物火災之類別分，以獨立住宅火災 22 人占最多。因此為有效降低火災之人員受傷，應以住宅火災防範著手為主，為防範住宅火災造成人員受傷，本局除配合內政部消防署推動「住宅防火對策2.0」外，將持續貫徹執行下列各項具體防範措施：

- (1)加強利用防火宣導機會，勸導民眾勿加裝鐵窗或預留適當逃生口，以利火災逃生及消防搶救。

- (2)宣導住宅訂定 家庭 逃生計畫，其具體作為應包含：

A、兩個不同方向出口、律定集合地點。

B、做好任務分工、思考具體作法。

C、確認每個家族成員均知道計畫內容。

- (3)普及住宅防火器材，宣導住戶設置住宅火災警報器與滅火器，以發揮早期預警、及時滅火、順利逃生之功能。同時加強宣導住戶使用具防焰性能之地毯、窗簾等防焰物品，以避免初期火災擴大延燒之情形。

- (4)廠住合一型態建築發生火災時易造成人員傷亡，主因係內部

空間較大，火災初期住戶不易發現，且大多缺乏消防設備及安全管理機制，一旦發生火警無法採取有效應變措施，建議宣導住戶提高防火意識，如裝設火災警報器提升初期預警效果、備妥滅火器等滅火設備、訂定逃生計畫等作為，以減少火災傷亡損失。

(5)住宅式公廟型態建築物具有隱身於住宅鬧區中、人員出入複雜、全天候香燭使用頻繁、用火器具較多、易燃木質神龕貢桌及儲放大量金紙香燭易燃品等特性，潛藏大量火災危險因子，應加強宣導管理者用火用電安全觀念，建議裝設住宅火災警報器及滅火器，並訂定逃生計畫定期辦理自衛消防編組演練，以維消防安全。

3、110 年本縣火災造成損失總金額 2,515 萬元，與去年相較呈現上升趨勢。今年財物損失達百萬以上計工廠火警 5 件，商業建築 2 件，為防範大型化火災，本局將持續貫徹執行下列各項具體作為：

(1)應依規定執行各類場所消防安全列管檢查，以及落實消防安全設備檢修申報工作。

(2)要求一定規模以上之供公眾使用建築物設置防火管理人，制定消防防護計畫，並依防護計畫辦理員工自衛消防編組訓練。

(3)落實轄內化學工廠實施消防安全檢查，辦理檢修申報，推行

保安監督人，製定防災計畫書，每年定期召集縣府相關局、處及中區勞動檢查所實施專案聯合檢查公共危險物品達管制量 30 倍以上之工廠，以防範化學工廠所引發巨額財物損失。

(4)持續辦理各層級消防人員在職、升職火災搶救教育訓練，以充實消防戰技與戰術專業技能。

(5)加強場所甲、乙種防護圖之繪製，以及辦理兵棋推演與實兵演練，以提升整體火災搶救品質，減少民眾生命財產之損失。

(6)召集本局相關業務科、轄內大隊及參與救災之分隊辦理火災檢討會議，就搶救過程之聯繫作業、搶救處置及指揮決策等，檢討優劣得失及防範對策，如檢討會議中遇有特殊或值得宣導之搶救案例，由所轄大隊長於主管月報中提出，藉由實際搶救經驗之分享與傳承，以全面精進本局火災搶救技能。

4、本轄於 110 年 6 月 30 日發生彰化市喬友大樓重大火災案，造成 4 人死亡，22 人受傷，其中包括 1 名消防人員喪生，2 名消防人員受傷。經調查發現喬友大樓高 15 層，除 7 至 9 樓為防疫旅館使用外，其他樓層均長年荒廢，內部裝潢年久失修，防火門損毀，電梯間及垂直管道通道未封閉，防火及防煙區劃早已失效，當時火警發生後 2 座逃生梯因濃煙竄入阻斷垂直疏散動線，7 至 9 樓防疫旅館住客僅能待在房內待救，不料

濃煙沿著逃生梯、電梯間及管道間進入防疫旅館空調系統，並從門縫、天花板逐漸滲進房內，事後調查死傷原因均為吸入性嗆傷，鑑此，本局已著手推動以下策進作為，避免憾事再度重演。

(1)複合用途大樓總體檢：針對本轄老舊危險複合用途建築物辦理縣府聯合稽查，若發現逃生通道阻塞、防火門損壞或消防設備不合格者，立即公告要求改善。

(2)健全建築物公共安全督導：召集本府各局處及目的事業主管機關建立公共安全管理平台「聯合稽查通報系統」，暢通橫向管道，當轄內發現具公共安全疑慮場所即時連繫並依權責辦理聯合稽查，再由各局處依權管法規輔導場所進行改善並於平台列管。

(3)消防人員火場安全訓練：本局編排所有救災人員參加「火場安全訓練」，強化消防人員於火場面臨極端環境之自救觀念及單向技術，落實火場安全管制，期有效提升同仁火災現場應變能力及消防搶救之安全。

5、110年起火原因扣除雜草及廢棄物火災外，以電氣因素129件最多，菸蒂 60 件次之，爐火烹調 33 件再次之，為防範上述火災有效降低本縣火災發生數，將持續落實下列各項防範作為。

(1)降低電氣因素火災之具體措施：

A、加強用電安全指導利用集會場合加強居家用電安全指導

，並結合防火宣導隊執行家戶訪視時，提供相關用電防火知識。

B、透過網路社群媒體傳達防火知識結合各式媒體通路及社群網站，利用廣告、文宣及影片等方式宣導用電防火知識。

C、加強訪視弱勢族群居住之高危險群場所針對弱勢族群居住場所、鐵皮屋及老舊建築等高危險群場所，要求會同志工團隊、電力公司、瓦斯公司進行訪視，向民眾提出防火改善建議。

D、建立電器商品火警通報機制，俾利將相同廠牌型式之電器商品火警時，通報本縣消保官與內政部消防署，以維公共安全及保障消費者權益。

(2)為有效降低菸蒂火災發生率，本局加強宣導重點如下：

A、亂丟菸蒂釀災將觸犯刑責之失火罪，有抽菸習慣者須養成確實將菸蒂熄滅再丟棄之良好習慣，共同消弭災害於無形。

B、屋家沙發、床舖、垃圾桶易成為菸蒂蓄熱引火之良好環境，意外常發生於躺在床上吸煙，當睡著了或酒醉讓火種不慎掉落，即可能引燃身上衣物、身旁棉被、床單、枕頭等易燃物，嚴重恐因逃生不急致死之可能性。

C、行動不便無逃生能力之病患，在床上抽煙是非常危險的

，為了健康著想宜儘量避免。若煙癮作祟執意要抽，也應由看護個別提供，而非整包煙任其無限量供應。為避免煙蒂不慎掉落引起火災而危及病患生命安全，當行動不便之病患抽煙時，看護人員應在旁負責警戒工作。同時，病患所使用之衣服、被單、床單與床墊等物品，應使用不容易被煙蒂所引燃之材質。

D、無蓋煙灰缸內可加入二分之一水量，可防止煙灰隨風飛揚以維護清潔，亦可讓煙蒂即時熄滅阻斷禍源；清理菸灰缸時，一定要先用水降溫或確認完全熄滅且無餘溫，才可以倒進垃圾桶中，避免遺留火種而釀災。

(3)為有效降低爐火烹調不慎火災發生率，本局將持續積極辦理事項如下：

A、製作防止爐火使用不慎引起火災之宣導短片，融合實驗及災例，教育爐火使用之正確觀念，並同步於網路媒體及公開場合進行宣導，提高大眾爐火烹調之防火意識。

B、排油煙通風管內之油垢由於不易清洗，為減少管道內油垢起火，除了加裝鐵絲紗罩降低油脂進入之外，亦可定期更換管道，如通風管內加裝鐵絲紗罩時，更應經常清洗該紗罩，以防止紗罩積垢而影響排煙效果。

C、瓦斯管路應定時檢查維修，如發現橡皮管有龜裂或破損之情形時，應立即換新以避免瓦斯漏氣。另瓦斯橡皮管

不宜過短或過長，並應加裝安全夾防止脫落，以避免瓦斯漏氣造成危險。如廚房瓦斯洩漏時，應將門窗小心開啟以保通風，且勿開啟或關閉電器開關，避免產生火花造成氣爆。

D、煮食時應留意火焰不要被風吹熄，以及湯汁不要盛裝過滿，防止溢出澆熄爐口火苗，如未使用防漏安全瓦斯爐時，則會使瓦斯持續洩漏而造成意外事故。

E、瓦斯爐煮食使用後，應養成將瓦斯爐開關及瓦斯接頭開關關閉之習慣，若需短暫離開也應先關閉爐火，謹記「人離火熄」，如無法關閉爐火應隨時留意火源情形，使用鬧鐘提醒等方式可減少意外發生。

F、如遇油鍋過熱不慎起火時，可戴上手套拿起鍋蓋將油鍋小心蓋上，再將關閉爐火以達到窒息滅火的效果，切勿使用水直接潑灑或滅火器朝油面直接噴射滅火，避免燃燒的熱油四處飛濺，而造成火勢擴大蔓延，油鍋起火三步驟：「蓋鍋蓋、關爐火、等降溫。」

6、針對110年起火原因其他類細分統計結果，以燃燒雜草、枯枝、稻田、竹林、垃圾及廢棄物等案件983件，佔其他類火災93.7%最多。探究原因係本縣為農業大縣，焚耕盛行，稻田作物採收後之農業資材廢棄物量相當大，民眾整地焚燒案件多，加上不

屑業者及居民任意於空地傾倒廢棄物後隨意焚燒之案件不在少數；另轄內墓地四散且缺乏妥善管理，清明期間掃墓及焚燒金紙案件頻傳，以上火警皆與民眾環保意識、日常習慣及地區特性有關，要減少燃燒雜草垃圾火警案件應善用防火宣導隊、志工及警義消資源，於各種場合宣導民眾勿隨意燃燒雜草垃圾，火災現場若發現民眾任意燃燒，應盡量柔性勸導，灌輸防火觀念，從源頭端提升民眾防火意識做起，為有效降低燃燒雜草垃圾所引發之火災，本縣已於107年4月19日公告禁止田野引火燃燒，違反者依消防法第四十一條處新臺幣三千元以下罰鍰，自公告日起生效，宣導重點及具體防範對策如下：

(1)加強禁止田野引火燃燒法令宣導

(2)宣導民眾勿亂丟菸蒂以免遭罰

依據廢棄物清理法規定，亂丟菸蒂、垃圾等可處一千兩百元到六千元罰款，因此宣導民眾應發揮公德心，勿亂丟菸蒂以免被跟拍告發或取締而遭罰，又能避免雜草火警維護公共安全。

(3)加強監控防制人為故意放火所引發之雜草火警

A、各分隊於搶救雜草火警之際，如發現有疑似人為故意放火時，應通報所屬大隊火災調查人員至現場調查起火原因。

B、雜草火警的起火原因如係為人為故意放火時，將依檢警
消縱火聯防作業要點相關規定，通報警察單位派員到場
蒐集相關人證與物證。

C、對於經常燃燒雜草或垃圾之地區或時段，加強編排防制
縱火巡邏勤務，並以車巡及埋伏方式交叉運用，展現查
緝決心達到嚇阻成效。以及編排防火宣導志工人員針對
附近居民加強防火宣導，勿任意燃燒雜草，並隨時注意
可疑人士，避免縱火案件發生，共同維護公共安全。

(4)主動針對轄內廢棄物火災進行調查，防範不法業者違法傾倒
廢棄物並刻意引火燃燒，針對以下三種類型廢棄物火警將現
場勘察情形函請環保單位卓處。

A、大型垃圾廢棄物堆置場所

B、屢次燃燒廢棄物處所

C、資源回收場或垃圾掩埋場

7、落實防火教育由小開始，「防災小尖兵」數位升級

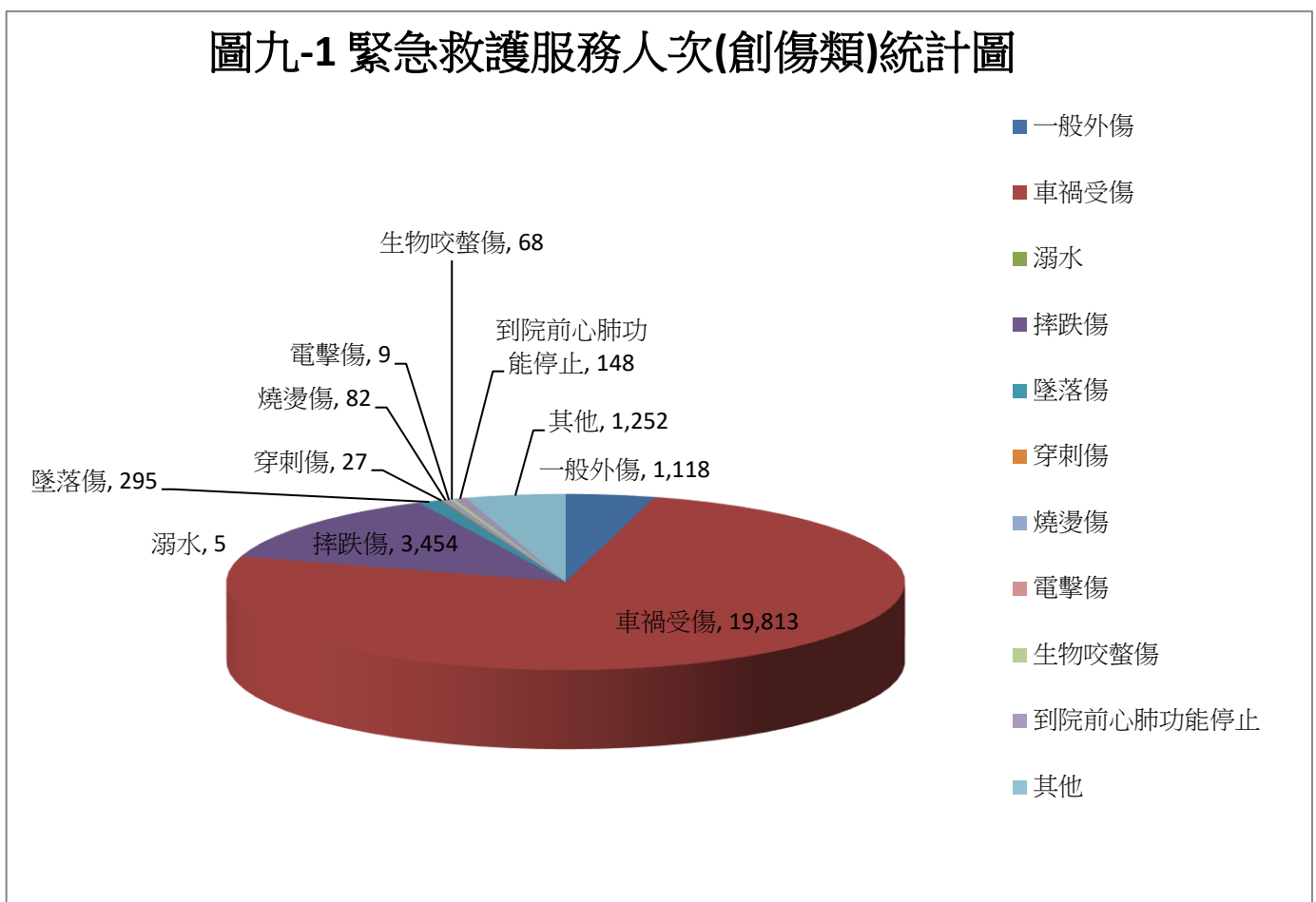
為落實防災教育向下紮根政策，及因應疫情期間居家學習
模式，「防災小尖兵」由紙本轉換成數位線上課程，供本縣國小
學生暑期線上學習，藉由互動式闖關模式引導小朋友從中學習更
多防火、避難逃生及緊急救護等知識與技能，讓防救災觀念深植
於每位小朋友心中，當人人崇拜的防災小英雄。

六、緊急救護

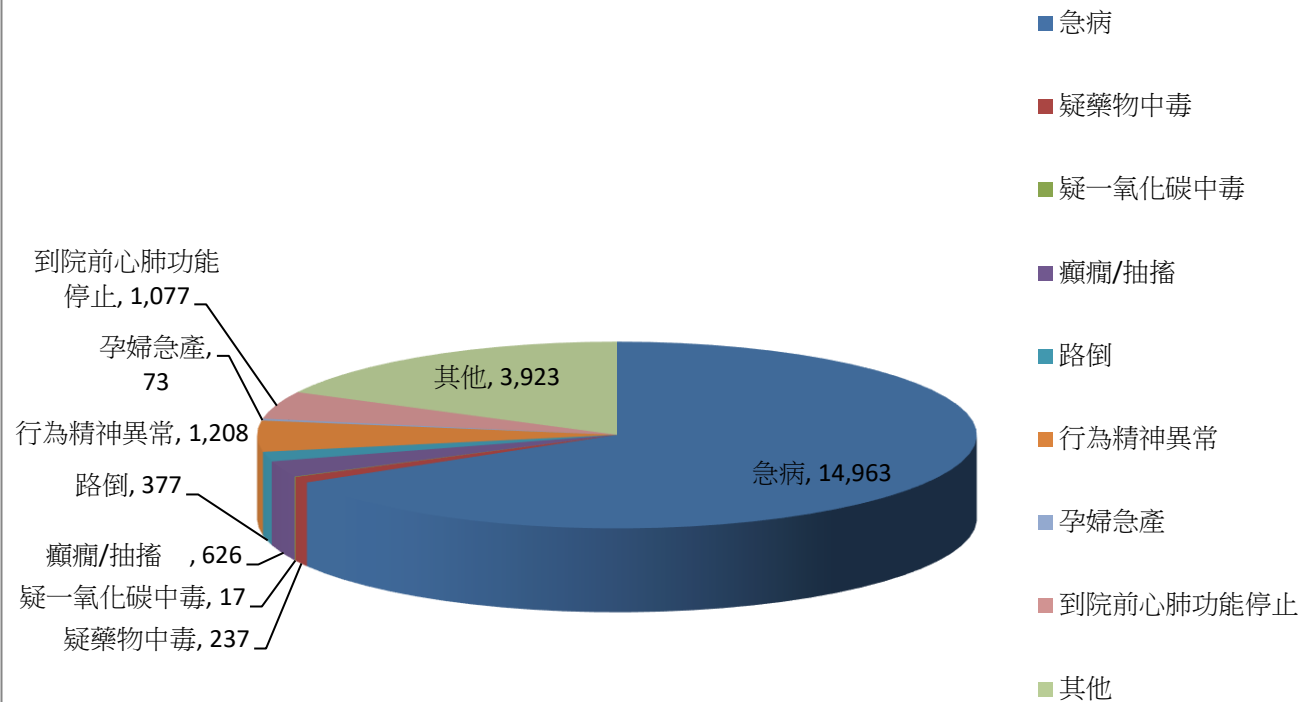
110 年緊急救護服務出勤次數 55,275 次，較上年 55,286 次減少 11 次，減幅 0.02%，平均每天出勤次數為 151 次；送醫次數為 46,464 次，較上年 46,574 次減少 110 次，減幅 0.24%，平均每天送醫次數約為 127 次；未送醫次數 8,811 次，較上年 8,712 次增加 99 次，增加 1.14%。

各項求救原因(含創傷類及非創傷類)共計 48,772 件，以車禍受傷 19,813 人次占急救送醫總人數 40.62%最多，其次為急病 14,963 人次占 30.68%，其它(非創傷類)3,923 人次占 8.04%，三者合計達 79.34%。

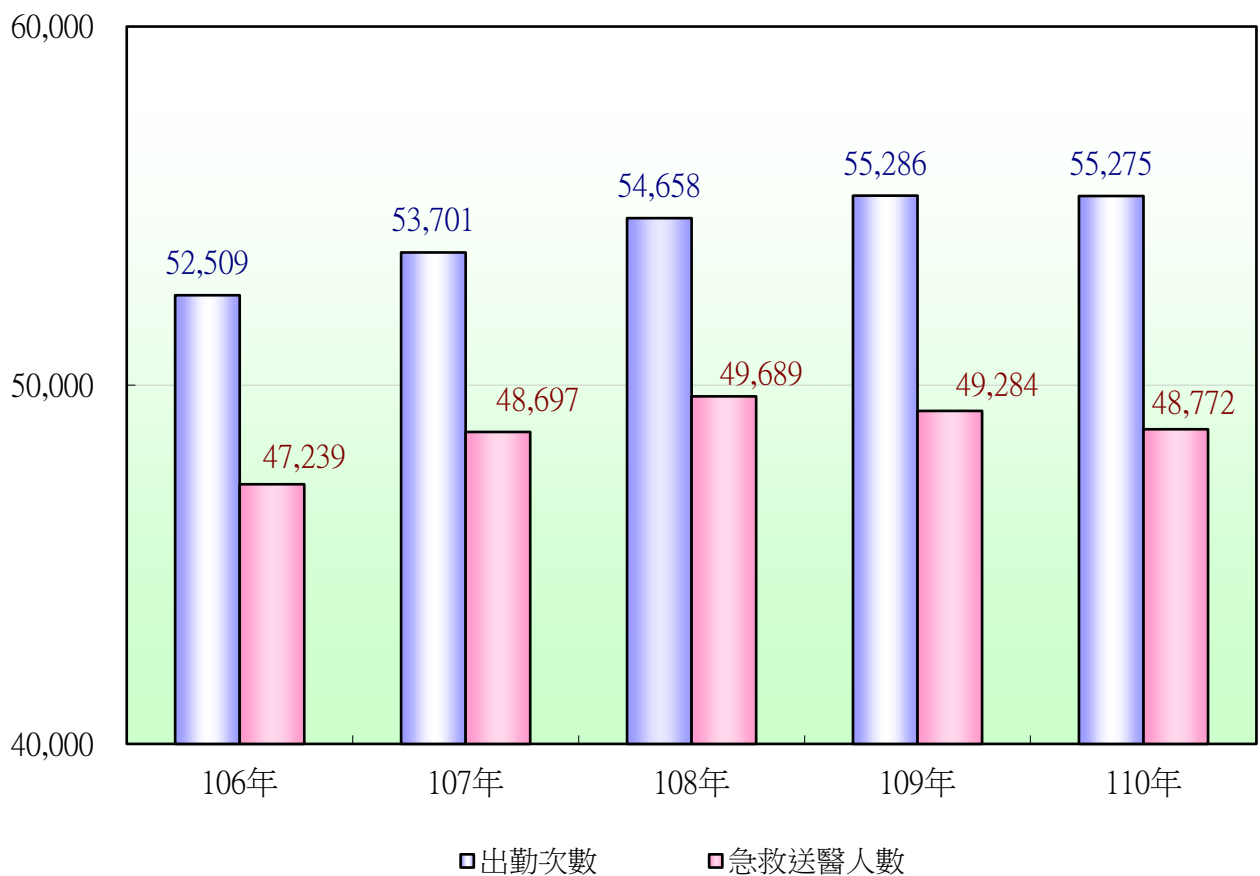
圖九-1 緊急救護服務人次(創傷類)統計圖



圖九-2 緊急救護服務人次(非創傷)統計圖



圖十 救護出勤次數及急救送醫人數統計圖



七、教育訓練

(一)災害預防方面

為落實執行防火管理制度，加強危險物品管理機制，及提昇防火教育宣導，本局積極辦理各項防火教育宣導工作，110 年共計實施宣導 533 場次，宣導 5 萬 8,414 人。並結合防火宣導隊實施居家防火宣導訪視工作，110 年共訪視 1,448 戶。

(二)災害搶救方面

為提升災害搶救應變效能，減少溺水事件發生，保障民眾生命財產安全，本局於 110 年度由各大(分)隊辦理之水上救生器材操作訓練合計 179 場次，參與訓練 1,194 人次，增加救援技能及培養救援默契，有利提升救援效率。110 年度加強防溺宣導工作，配合相關權責機關（單位）舉辦水上活動安全宣導計 49 場次，宣導人次 5,632 人次。

(三)災害管理方面

- 1、本局於 110 年度假本縣災害應變中心配合內政部辦理 3 場次應變管理資訊雲端服務 EMIC 演練，參演人員計有本府各局處、事業單位及鄉鎮市公所共 230 人次，有效提升本縣各級防災單位災害應變處置能力。
- 2、為健全本縣災害防救體系，加強本縣各項災害防救準備工作，本府業於 110 年上半年度，召開本縣動員、戰綜、災防會報，召集本府各局處、公共事業單位及各鄉鎮市公所等單位與會，研討災害防救相關議題，俾提升本縣災害防救處置能力。

3、鑑於極端氣候導致全球重大天然災害事件頻傳，彰化縣政府為做好水災防災整備應變工作，於3月16日假本縣消防局等4處辦理本縣110年災害防救演習，本次演習以水災為主軸，模擬3月16日本縣受第1號熱帶性低氣壓侵襲進行相關災前整備及災中應變推演，並以應變動員演練及實兵演練方式驗證本府轄內各防救災單位、公、民事業機構、民間志工團體救災能量，期能藉本次演習強化本縣各防救災單位團隊合作效能，並驗證現有應變機制弱點與發掘潛在問題，本次演習參與演練人次將近800人次，由王縣長率本縣各防救災單位、鄉鎮市公所參與演練，並邀請本縣電力、電信、天然氣、自來水等公用事業單位、民間企業及非營利組織等30餘單位共同參與，更是首度以「無腳本兵棋推演」及「半預警式」方式辦理演練，展現本縣各防救災單位平日整備成果。

(四)緊急救護方面

110年10月1日至10月29日分20梯次辦理消防人員初、中級救護技術員複訓課程，參訓人員計656人。110年10月31日至11月21日辦理7梯次義消人員初級救護技術員複訓課程，參訓人員計403人。藉由持續推廣全民CPR訓練活動，110年度共宣導4萬8,747人次。

(五)火災調查方面

鑒於疫情關係並配合中央防疫政策，減少群聚感染，暫緩辦理110年度火災原因調查講習訓練。

(六)其他專業訓練方面

為充實消防勤務所需各項知、技能，110年4月15日至4月20日辦

理常年術科集中訓練計 4 梯次，參與訓練 203 人次。另為提升本局火場安全管制觀念，強化消防同仁遇極端情境之自救生存技術能力，自 110 年 11 月 29 日至 111 年 1 月 7 日全面展開本縣消防人員火場安全訓練第一階段，共計 5 梯次，總計完訓 146 人。

為辦理新進同仁職前訓練與在職同仁消防技能教育訓練，以充實新進同仁及在職人員之消防工作知能，自 110 年 1 月 21 日至 7 月 20 日辦理 110 年度新進人員實務訓練。

貳、統計表

本 頁 空 白

表一 彰化縣火災次數分類及時間

區域別	火災次數				火災分類					
	總計	A1	A2	A3	建築物	森林田野	車輛	船舶	航空器	其他
106年	3,309	10	70	3,229	371	2,007	74	0	0	857
107年	1,930	9	54	1,867	247	549	52	0	0	1,082
108年	1,441	6	70	1,365	287	46	57	1	0	1,050
109年	1,553	8	56	1,489	253	12	84	0	0	1,204
110年	1,401	9	56	1,336	278	3	77	0	0	1,043
一月	204	1	9	194	30	0	4	0	0	170
二月	165	0	3	162	25	1	10	0	0	129
三月	191	1	7	183	23	0	8	0	0	160
四月	227	1	9	217	29	1	11	0	0	186
五月	110	0	6	104	22	0	6	0	0	82
六月	45	2	2	41	23	0	11	0	0	11
七月	62	0	2	60	16	1	4	0	0	41
八月	55	1	0	54	26	0	6	0	0	23
九月	77	0	4	73	17	0	4	0	0	56
十月	81	0	4	77	16	0	0	0	0	65
十一月	93	1	3	89	20	0	7	0	0	66
十二月	91	2	7	82	31	0	6	0	0	54
總計	1,401	9	56	1,336	278	3	77	0	0	1,043
彰化市	240	2	6	232	54	0	15	0	0	171
花壇鄉	117	0	5	112	8	0	1	0	0	108
芬園鄉	52	0	1	51	10	0	0	0	0	42
和美鎮	130	1	3	126	19	0	7	0	0	104
線西鄉	45	0	1	44	3	0	0	0	0	42
伸港鄉	77	0	1	76	9	0	1	0	0	67
員林鎮	25	0	4	21	17	0	5	0	0	3
永靖鄉	4	0	0	4	4	0	0	0	0	0
大村鄉	16	1	3	12	7	0	0	0	0	9
田中鎮	10	0	1	9	4	0	3	0	0	3
社頭鄉	5	1	1	3	4	0	1	0	0	0
二水鄉	3	0	1	2	3	0	0	0	0	0
鹿港鎮	56	0	2	54	22	1	6	0	0	27
秀水鄉	19	0	1	18	11	0	5	0	0	3
福興鄉	23	1	1	21	8	0	4	0	0	11
溪湖鎮	16	0	2	14	10	0	4	0	0	2
埔心鄉	19	0	2	17	11	1	4	0	0	3
埔鹽鄉	7	0	1	6	3	0	2	0	0	2
北斗鎮	69	0	3	66	6	0	2	0	0	61
溪州鄉	32	1	0	31	7	0	2	0	0	23
埤頭鄉	83	0	3	80	13	0	0	0	0	70
田尾鄉	36	1	6	29	10	1	3	0	0	22
二林鎮	108	0	2	106	17	0	2	0	0	89
竹塘鄉	6	0	0	6	2	0	0	0	0	4
大城鄉	87	0	1	86	3	0	1	0	0	83
芳苑鄉	116	1	5	110	13	0	9	0	0	94

資料來源：本局火災調查科

單位：次

區域別	起火時段							
	0~3時	3~6時	6~9時	9~12時	12~15時	15~18時	18~21時	21~24時
106年	98	86	200	662	715	804	492	252
107年	62	49	116	351	473	489	267	123
108年	65	48	72	270	320	369	208	89
109年	65	41	92	313	379	329	218	116
110年	58	66	108	267	300	329	192	81
一月	12	10	19	30	51	43	25	14
二月	9	6	6	27	40	42	22	13
三月	3	10	10	49	48	42	23	6
四月	4	7	15	63	60	52	19	7
五月	3	3	6	20	20	29	25	4
六月	4	0	6	6	7	11	8	3
七月	1	2	7	9	14	13	10	6
八月	7	4	6	6	9	9	8	6
九月	1	4	6	14	11	21	13	7
十月	3	6	9	18	12	20	11	2
十一月	7	9	6	9	16	24	16	6
十二月	4	5	12	16	12	23	12	7
總計	58	66	108	267	300	329	192	81
彰化市	9	8	16	57	64	50	30	6
花壇鄉	3	4	6	22	33	26	15	8
芬園鄉	1	1	1	14	13	14	7	1
和美鎮	6	7	4	26	39	34	10	4
線西鄉	1	4	3	12	8	10	5	2
伸港鄉	4	8	5	10	15	22	10	3
員林鎮	2	1	3	2	3	6	4	4
永靖鄉	1	1	0	1	0	0	0	1
大村鄉	0	3	0	5	1	3	3	1
田中鎮	0	0	2	3	3	1	0	1
社頭鄉	0	0	0	1	0	2	1	1
二水鄉	1	0	0	1	0	0	1	0
鹿港鎮	2	4	7	19	7	9	5	3
秀水鄉	1	0	3	5	1	4	3	2
福興鄉	2	0	2	2	3	6	6	2
溪湖鎮	0	1	2	2	3	4	4	0
埔心鄉	2	2	0	4	6	1	3	1
埔鹽鄉	0	1	1	1	1	3	0	0
北斗鎮	0	1	5	8	10	21	18	6
溪州鄉	3	1	1	5	8	11	3	0
埤頭鄉	8	6	9	12	17	15	10	6
田尾鄉	2	1	5	6	6	7	5	4
二林鎮	2	4	11	17	21	24	21	8
竹塘鄉	0	1	1	1	1	1	1	0
大城鄉	4	2	2	19	17	25	12	6
芳苑鄉	4	5	19	12	20	30	15	11

表二 彰化縣火災人員死傷、財物損失

年(月)別	死亡人數		受傷人數		死 傷 原 因 (人)									被毀損 房間數 (間)
	男	女	男	女	合計	自殺	火焰 灼燒	有害 氣體	跳樓	外物 擊中	倒塌物 壓到	其他	不明 因素	
106年	7	3	20	18	48	3	19	17	0	0	0	9	0	226
107年	6	6	14	9	35	2	7	18	0	0	0	0	8	112
108年	5	1	24	10	40	3	11	16	0	1	0	0	9	159
109年	6	3	34	14	57	3	17	27	6	0	1	3	0	98
110年	6	7	32	20	65	0	14	47	0	0	0	4	0	103
一月	0	1	3	2	6	0	2	4	0	0	0	0	0	12
二月	0	0	0	1	1	0	0	1	0	0	0	0	0	5
三月	1	0	5	3	9	0	1	8	0	0	0	0	0	5
四月	0	1	0	0	1	0	0	1	0	0	0	0	0	14
五月	0	0	4	1	5	0	2	2	0	0	0	1	0	12
六月	3	2	13	10	28	0	0	25	0	0	0	3	0	6
七月	0	0	0	0	0	0	0	0	0	0	0	0	0	9
八月	1	0	0	0	1	0	1	0	0	0	0	0	0	9
九月	0	0	1	0	1	0	1	0	0	0	0	0	0	4
十月	0	0	3	0	3	0	3	0	0	0	0	0	0	5
十一月	0	2	0	0	2	0	0	2	0	0	0	0	0	9
十二月	1	1	3	3	8	0	4	4	0	0	0	0	0	13
彰化市	4	1	15	9	29	0	3	24	0	0	0	2	0	18
花壇鄉	0	0	0	0	0	0	0	0	0	0	0	0	0	7
芬園鄉	0	0	0	0	0	0	0	0	0	0	0	0	0	3
和美鎮	0	1	5	4	10	0	2	8	0	0	0	0	0	2
線西鄉	0	0	0	0	0	0	0	0	0	0	0	0	0	0
伸港鄉	0	0	0	0	0	0	0	0	0	0	0	0	0	3
員林市	0	0	2	2	4	0	0	4	0	0	0	0	0	4
永靖鄉	0	0	0	0	0	0	0	0	0	0	0	0	0	3
大村鄉	0	2	4	0	6	0	4	2	0	0	0	0	0	4
田中鎮	0	0	1	1	2	0	0	2	0	0	0	0	0	3
社頭鄉	0	1	0	0	1	0	0	0	0	0	0	1	0	1
二水鄉	0	0	0	1	1	0	0	1	0	0	0	0	0	2
鹿港鎮	0	0	0	0	0	0	0	0	0	0	0	0	0	8
秀水鄉	0	0	0	0	0	0	0	0	0	0	0	0	0	10
福興鄉	0	1	0	0	1	0	1	0	0	0	0	0	0	4
溪湖鎮	0	0	3	0	3	0	0	2	0	0	0	1	0	4
埔心鄉	0	0	0	0	0	0	0	0	0	0	0	0	0	6
埔鹽鄉	0	0	0	0	0	0	0	0	0	0	0	0	0	1
北斗鎮	0	0	0	2	2	0	2	0	0	0	0	0	0	2
溪州鄉	0	1	0	0	1	0	0	1	0	0	0	0	0	2
埤頭鄉	0	0	0	0	0	0	0	0	0	0	0	0	0	5
田尾鄉	1	0	2	1	4	0	1	3	0	0	0	0	0	3
二林鎮	0	0	0	0	0	0	0	0	0	0	0	0	0	2
竹塘鄉	0	0	0	0	0	0	0	0	0	0	0	0	0	0
大城鄉	0	0	0	0	0	0	0	0	0	0	0	0	0	1
芳苑鄉	1	0	0	0	1	0	1	0	0	0	0	0	0	5

資料來源：本局火災調查科

單位：人、輛、千元、戶

年(月)別	被毀損車輛數(輛)						財物損失情形			被災戶保險情形	
	合計	大型車	小型車	特種車	機車	其他	合計	房屋(千元)	財物(千元)	保險戶數(戶)	保險金額(千元)
106年	105	14	66	1	23	1	35,987	14,401	21,586	13	271,600
107年	94	14	49	2	27	2	25,067	9,538	15,529	5	435,990
108年	109	10	63	7	25	4	24,307	7,861	16,446	17	1,318,550
109年	153	14	77	12	37	13	14,248	5,434	8,814	7	228,300
110年	159	12	67	6	50	24	25,159	10,735	14,424	12	448,493
一月	9	2	3	0	3	1	1,720	385	1,335	1	1,360
二月	16	2	6	0	7	1	748	318	430	0	0
三月	11	2	5	0	4	0	2,865	1,027	1,838	1	331,493
四月	26	1	13	2	10	0	815	227	588	1	14,800
五月	13	2	7	0	4	0	1,568	702	866	3	14,800
六月	12	2	5	0	3	2	1,809	933	876	1	7,500
七月	6	0	3	0	1	2	2,735	1,005	1,730	0	0
八月	11	1	5	2	2	1	2,095	710	1,385	1	2,990
九月	8	0	4	0	2	2	515	225	290	2	7,150
十月	4	0	3	0	1	0	2,555	1,765	790	0	0
十一月	27	0	7	1	5	14	1,019	378	641	0	0
十二月	16	0	6	1	8	1	6,715	3,060	3,655	2	68,400
彰化市	20	0	11	0	7	2	5,014	2,048	2,966	3	6,010
花壇鄉	6	0	0	0	6	0	2,822	1,162	1,660	2	68,400
芬園鄉	2	0	1	0	1	0	4,123	2,050	2,073	0	0
和美鎮	13	1	8	0	3	1	545	183	362	1	5,500
線西鄉	0	0	0	0	0	0	1,000	0	1,000	0	0
伸港鄉	5	1	3	0	1	0	645	155	490	0	0
員林市	9	0	6	0	2	1	383	218	165	1	2,990
永靖鄉	4	0	2	0	2	0	300	0	300	0	0
大村鄉	1	0	0	0	1	0	2,470	1,830	640	1	5,000
田中鎮	4	0	1	0	1	2	40	10	30	0	0
社頭鄉	1	0	1	0	0	0	20	0	20	0	0
二水鄉	0	0	0	0	0	0	150	120	30	0	0
鹿港鎮	10	2	3	0	0	5	270	45	225	0	0
秀水鄉	12	0	3	0	1	8	2,875	1,215	1,660	1	331,493
福興鄉	5	2	3	0	0	0	65	0	65	0	0
溪湖鎮	11	0	5	0	6	0	975	340	635	1	6,800
埔心鄉	8	0	2	1	4	1	725	300	425	1	7,500
埔鹽鄉	4	0	4	0	0	0	60	0	60	0	0
北斗鎮	3	0	1	0	2	0	32	15	17	0	0
溪州鄉	2	2	0	0	0	0	10	7	3	0	0
埤頭鄉	6	0	2	1	3	0	280	80	200	0	0
田尾鄉	8	0	4	0	2	2	425	190	235	1	14,800
二林鎮	3	1	0	0	1	1	110	67	43	0	0
竹塘鄉	0	0	0	0	0	0	0	0	0	0	0
大城鄉	1	1	0	0	0	0	20	0	20	0	0
芳苑鄉	21	2	7	4	7	1	1,800	700	1,100	0	0

表三 彰化縣起火建築物

年(月)別	按建築物高度分						按起火建築物類別分			
	合計	一層至五層	六層至十二層	十三層至十九層	二十層至二十九層	三十層以上	獨立住宅	集合住宅	辦公建築	商業建築
106年	371	353	13	5	0	3	221	17	1	13
107年	247	236	9	2	0	0	151	13	0	1
108年	287	277	10	0	0	0	137	8	4	6
109年	253	246	6	1	0	0	141	8	2	4
110年	278	265	11	2	0	0	154	8	5	12
一月	30	27	3	0	0	0	15	1	1	2
二月	25	25	0	0	0	0	13	0	1	0
三月	23	23	0	0	0	0	15	0	0	2
四月	29	28	1	0	0	0	18	1	1	2
五月	22	21	1	0	0	0	11	1	0	0
六月	23	20	2	1	0	0	10	1	1	2
七月	16	16	0	0	0	0	12	0	0	1
八月	26	25	1	0	0	0	16	1	1	0
九月	17	16	1	0	0	0	9	0	0	0
十月	16	16	0	0	0	0	8	0	0	1
十一月	20	20	0	0	0	0	13	0	0	0
十二月	31	28	2	1	0	0	14	3	0	2
彰化市	54	46	6	2	0	0	23	5	0	7
花壇鄉	8	8	0	0	0	0	3	0	0	0
芬園鄉	10	10	0	0	0	0	6	0	0	0
和美鎮	19	18	1	0	0	0	11	1	0	1
線西鄉	3	3	0	0	0	0	0	0	0	0
伸港鄉	9	9	0	0	0	0	4	0	0	0
員林市	17	14	3	0	0	0	8	1	2	2
永靖鄉	4	4	0	0	0	0	3	0	0	0
大村鄉	7	7	0	0	0	0	4	0	0	0
田中鎮	4	4	0	0	0	0	3	0	0	0
社頭鄉	4	4	0	0	0	0	3	0	0	0
二水鄉	3	3	0	0	0	0	3	0	0	0
鹿港鎮	22	22	0	0	0	0	10	0	1	0
秀水鄉	11	11	0	0	0	0	5	0	1	1
福興鄉	8	8	0	0	0	0	5	0	1	1
溪湖鎮	10	10	0	0	0	0	5	0	0	0
埔心鄉	11	11	0	0	0	0	6	0	0	0
埔鹽鄉	3	3	0	0	0	0	1	0	0	0
北斗鎮	6	6	0	0	0	0	5	0	0	0
溪州鄉	7	7	0	0	0	0	5	0	0	0
埤頭鄉	13	13	0	0	0	0	8	0	0	0
田尾鄉	10	9	1	0	0	0	7	1	0	0
二林鎮	17	17	0	0	0	0	15	0	0	0
竹塘鄉	2	2	0	0	0	0	0	0	0	0
大城鄉	3	3	0	0	0	0	2	0	0	0
芳苑鄉	13	13	0	0	0	0	9	0	0	0

資料來源：本局火災調查科

單位：次

按起火建築物類別分						按起火建築物火災時用途分						
年(月)別	複合 建築	倉庫	工廠	寺廟	其他	住宅	營業 場所	作業 場所	倉庫	空屋或 修建中	公共 設施	其他
106年	2	19	62	4	32	219	27	59	23	13	1	29
107年	1	20	41	3	17	154	15	39	22	4	0	13
108年	2	28	66	3	33	137	28	65	28	4	2	23
109年	0	22	47	3	26	137	21	43	24	10	2	16
110年	2	16	63	3	15	156	24	51	20	8	4	15
一月	1	0	8	0	2	16	3	7	1	1	1	1
二月	0	4	7	0	0	12	2	5	4	0	1	1
三月	1	0	5	0	0	14	3	5	0	1	0	0
四月	0	2	4	0	1	18	3	4	2	1	0	1
五月	0	3	6	0	1	12	2	4	3	0	0	1
六月	0	1	6	1	1	10	4	4	0	0	1	4
七月	0	0	2	1	0	12	1	2	0	0	0	1
八月	0	1	5	0	2	17	1	3	2	0	1	2
九月	0	2	2	1	3	8	2	2	4	0	0	1
十月	0	1	5	0	1	8	1	5	1	1	0	0
十一月	0	2	4	0	1	13	0	2	3	1	0	1
十二月	0	0	9	0	3	16	2	8	0	3	0	2
彰化市	1	2	10	0	6	26	11	10	2	3	0	2
花壇鄉	0	1	2	1	1	3	0	2	1	0	0	2
芬園鄉	0	1	3	0	0	6	0	2	1	0	0	1
和美鎮	0	2	3	0	1	11	2	3	2	0	0	1
線西鄉	0	0	3	0	0	0	0	3	0	0	0	0
伸港鄉	0	0	5	0	0	4	0	4	0	1	0	0
員林市	1	1	2	0	0	9	3	0	2	0	2	1
永靖鄉	0	0	1	0	0	3	0	1	0	0	0	0
大村鄉	0	0	3	0	0	4	0	2	0	1	0	0
田中鎮	0	0	1	0	0	3	0	1	0	0	0	0
社頭鄉	0	0	1	0	0	3	0	1	0	0	0	0
二水鄉	0	0	0	0	0	3	0	0	0	0	0	0
鹿港鎮	0	1	9	0	1	9	0	9	2	1	1	0
秀水鄉	0	0	4	0	0	5	1	4	0	0	1	0
福興鄉	0	0	0	0	1	5	2	0	0	1	0	0
溪湖鎮	0	0	3	1	1	5	1	1	0	1	0	2
埔心鄉	0	2	3	0	0	6	0	3	2	0	0	0
埔鹽鄉	0	0	1	0	1	1	0	1	0	0	0	1
北斗鎮	0	0	1	0	0	5	0	1	0	0	0	0
溪州鄉	0	0	2	0	0	4	2	0	0	0	0	1
埤頭鄉	0	1	3	1	0	8	1	2	1	0	0	1
田尾鄉	0	1	0	0	1	8	0	0	1	0	0	1
二林鎮	0	1	0	0	1	14	1	0	1	0	0	1
竹塘鄉	0	1	1	0	0	0	0	1	1	0	0	0
大城鄉	0	0	0	0	1	2	0	0	0	0	0	1
芳苑鄉	0	2	2	0	0	9	0	0	4	0	0	0

表四 彰化縣火災次數按起火處所分

年(月)別	總計	客廳	餐廳	臥室	書房	廚房	浴廁	神龕	陽台	庭院	辦公室
106年	3,309	18	3	45	2	104	5	24	7	22	7
107年	1,930	8	4	38	0	53	1	22	8	10	6
108年	1,441	13	1	30	2	54	3	20	8	5	6
109年	1,553	19	1	31	0	56	2	12	5	1	7
110年	1,401	25	1	29	1	39	5	16	4	9	9
一月	204	0	0	3	0	8	0	1	0	0	0
二月	165	1	0	4	0	3	1	3	0	2	1
三月	191	3	0	3	0	3	0	2	0	0	1
四月	227	2	1	3	0	4	1	3	1	1	2
五月	110	2	0	1	0	4	0	0	0	2	1
六月	45	1	0	0	0	3	0	1	0	3	2
七月	62	2	0	3	0	3	0	3	1	0	0
八月	55	7	0	3	0	3	1	0	0	0	1
九月	77	0	0	2	0	1	0	0	1	0	0
十月	81	0	0	3	1	1	0	1	0	1	1
十一月	93	2	0	2	0	1	1	2	1	0	0
十二月	91	5	0	2	0	5	1	0	0	0	0
彰化市	240	8	0	4	0	10	1	1	2	1	3
花壇鄉	117	0	0	1	0	0	0	1	1	0	0
芬園鄉	52	1	0	0	0	3	0	0	0	0	0
和美鎮	130	2	0	1	0	3	0	1	0	0	1
線西鄉	45	0	0	0	0	0	0	0	0	0	0
伸港鄉	77	0	0	2	0	1	0	0	0	0	0
員林市	25	0	0	0	0	2	2	0	0	0	1
永靖鄉	4	0	0	0	0	2	0	0	0	0	0
大村鄉	16	0	0	1	0	1	0	1	0	0	0
田中鎮	10	2	0	0	0	1	0	0	0	0	0
社頭鄉	5	0	0	0	0	1	0	1	0	0	0
二水鄉	3	0	0	2	0	0	0	0	0	0	0
鹿港鎮	56	2	0	1	0	1	0	1	0	0	1
秀水鄉	19	1	0	0	0	3	0	4	0	1	1
福興鄉	23	1	0	2	0	0	1	0	0	1	1
溪湖鎮	16	1	0	1	0	1	0	1	0	1	0
埔心鄉	19	0	0	5	0	0	0	0	0	1	0
埔鹽鄉	7	0	0	0	0	0	0	0	0	0	0
北斗鎮	69	1	0	2	0	0	0	0	0	0	0
溪州鄉	32	0	0	1	0	1	0	1	0	0	0
埤頭鄉	83	2	0	1	1	2	0	0	0	1	0
田尾鄉	36	2	0	0	0	2	1	1	0	1	0
二林鎮	108	0	1	3	0	4	0	1	0	2	0
竹塘鄉	6	0	0	0	0	0	0	0	0	0	1
大城鄉	87	0	0	0	0	1	0	1	0	0	0
芳苑鄉	116	2	0	2	0	0	0	1	1	0	0

資料來源：本局火災調查科

單位：次

年(月)別	教室	倉庫	機房	攤位	工寮	樓梯間	電梯	管道間	走廊	停車場	騎樓下	路邊	墓地	其他
106年	0	38	5	4	13	0	0	2	2	3	11	2,049	460	485
107年	0	40	2	2	9	0	0	0	3	3	11	1,286	206	218
108年	1	34	4	1	5	1	0	3	4	0	13	835	133	265
109年	0	35	1	0	12	2	0	0	0	5	6	919	82	357
110年	0	41	4	1	4	2	0	2	7	2	11	425	170	594
一月	0	4	1	0	1	1	0	0	2	0	1	110	9	63
二月	0	4	1	0	0	0	0	0	0	0	0	108	4	33
三月	0	1	0	0	0	0	0	0	1	0	0	80	70	27
四月	0	5	1	0	0	0	0	0	0	0	0	95	79	29
五月	0	2	0	0	0	1	0	0	0	0	0	7	2	88
六月	0	5	0	0	0	0	0	0	1	0	4	6	0	19
七月	0	1	0	0	0	0	0	1	1	0	0	3	1	43
八月	0	3	0	0	0	0	0	0	0	0	1	4	1	31
九月	0	7	0	0	2	0	0	1	2	0	1	3	1	56
十月	0	1	1	0	0	0	0	0	0	0	0	2	1	68
十一月	0	6	0	1	0	0	0	0	0	2	2	4	0	69
十二月	0	2	0	0	1	0	0	0	0	0	2	3	2	68
彰化市	0	6	0	1	2	0	0	0	2	0	4	80	59	56
花壇鄉	0	2	0	0	0	0	0	0	0	0	0	59	27	26
芬園鄉	0	3	0	0	0	0	0	0	0	0	1	20	16	8
和美鎮	0	3	0	0	0	0	0	0	1	0	0	40	37	41
線西鄉	0	0	0	0	0	0	0	0	0	0	0	23	2	20
伸港鄉	0	0	0	0	0	0	0	1	1	0	0	35	2	35
員林市	0	1	2	0	0	1	0	0	1	0	0	5	0	10
永靖鄉	0	0	0	0	0	0	0	0	0	0	0	0	0	2
大村鄉	0	1	0	0	0	0	0	0	0	0	0	1	6	5
田中鎮	0	0	0	0	0	0	0	0	0	0	0	3	0	4
社頭鄉	0	0	1	0	0	0	0	0	0	0	0	1	0	1
二水鄉	0	1	0	0	0	0	0	0	0	0	0	0	0	0
鹿港鎮	0	2	0	0	1	0	0	1	1	1	1	16	3	24
秀水鄉	0	0	0	0	0	0	0	0	0	0	0	5	0	4
福興鄉	0	1	0	0	0	0	0	0	0	1	0	6	0	9
溪湖鎮	0	1	0	0	0	0	0	0	0	0	0	4	0	6
埔心鄉	0	3	1	0	0	0	0	0	0	0	0	2	0	7
埔鹽鄉	0	1	0	0	0	0	0	0	0	0	0	3	0	3
北斗鎮	0	0	0	0	0	1	0	0	0	0	0	29	1	35
溪州鄉	0	0	0	0	0	0	0	0	0	0	2	6	0	21
埤頭鄉	0	4	0	0	0	0	0	0	0	0	1	13	0	58
田尾鄉	0	2	0	0	0	0	0	0	0	0	0	4	0	23
二林鎮	0	3	0	0	0	0	0	0	0	0	1	26	9	58
竹塘鄉	0	1	0	0	0	0	0	0	0	0	0	2	0	2
大城鄉	0	0	0	0	1	0	0	0	0	0	0	9	6	69
芳苑鄉	0	6	0	0	0	0	0	0	1	0	1	33	2	67

表五 彰化縣火災次數按起火原因分

年(月)別	總計	人為縱火	自殺	燈燭	爐火烹調	敬神掃墓祭祖	菸蒂	電氣設備	機械設備	玩火
106年	3,309	11	6	3	107	198	34	144	26	0
107年	1,930	13	3	2	56	145	26	103	16	1
108年	1,441	13	3	2	44	30	38	119	23	4
109年	1,553	4	4	0	48	17	42	99	17	2
110年	1,401	7	2	0	33	27	60	129	31	2
一月	204	3	0	0	7	0	4	14	4	1
二月	165	1	0	0	2	2	3	11	2	1
三月	191	0	0	0	3	5	3	13	3	0
四月	227	1	1	0	2	14	8	16	3	0
五月	110	0	0	0	4	1	7	9	2	0
六月	45	0	0	0	3	2	5	10	4	0
七月	62	0	0	0	2	2	2	7	1	0
八月	55	0	0	0	2	0	7	14	3	0
九月	77	1	0	0	1	1	2	8	1	0
十月	81	0	0	0	1	0	6	5	3	0
十一月	93	0	0	0	2	0	5	11	1	0
十二月	91	1	1	0	4	0	8	11	4	0
彰化市	240	1	0	0	12	3	8	21	5	0
花壇鄉	117	2	0	0	1	6	1	3	0	0
芬園鄉	52	0	0	0	2	4	0	5	2	0
和美鎮	130	0	0	0	1	2	7	14	2	0
線西鄉	45	0	0	0	0	0	0	1	3	0
伸港鄉	77	0	0	0	1	1	3	2	3	0
員林市	25	0	0	0	1	0	2	10	0	1
永靖鄉	4	0	0	0	1	0	0	2	1	0
大村鄉	16	0	0	0	1	0	0	3	1	0
田中鎮	10	1	0	0	1	0	1	0	1	0
社頭鄉	5	0	0	0	0	1	0	1	0	0
二水鄉	3	0	0	0	0	0	1	0	0	1
鹿港鎮	56	0	0	0	1	0	11	11	6	0
秀水鄉	19	0	0	0	2	0	0	4	2	0
福興鄉	23	0	0	0	0	0	3	6	0	0
溪湖鎮	16	0	0	0	1	1	3	5	0	0
埔心鄉	19	1	0	0	0	0	5	6	0	0
埔鹽鄉	7	0	1	0	0	0	1	1	0	0
北斗鎮	69	0	0	0	0	1	1	3	1	0
溪州鄉	32	0	0	0	1	1	2	1	2	0
埤頭鄉	83	1	0	0	3	1	3	4	2	0
田尾鄉	36	0	1	0	1	1	2	3	0	0
二林鎮	108	0	0	0	3	2	3	8	0	0
竹塘鄉	6	0	0	0	0	1	0	0	0	0
大城鄉	87	0	0	0	0	1	1	2	0	0
芳苑鄉	116	1	0	0	0	1	2	13	0	0

資料來源：本局火災調查科

單位：次

年(月)別	烤火	施工不慎	易燃品自燃	瓦斯漏氣或爆炸	化學物品	燃放爆竹	交通事故	天然災害	遺留火種	原因不明	其他
106年	0	24	3	4	3	11	6	0	105	1	2,623
107年	0	0	12	1	2	2	7	4	1	35	1,501
108年	0	18	1	5	1	6	5	0	47	0	1,082
109年	0	25	1	7	0	8	9	0	23	0	1,247
110年	0	14	2	6	2	6	5	0	26	0	1,049
一月	0	0	0	1	1	0	1	0	7	0	161
二月	0	1	0	1	0	2	2	0	3	0	134
三月	0	2	0	0	0	0	0	0	0	0	162
四月	0	1	0	1	0	0	0	0	0	0	180
五月	0	0	1	0	0	0	0	0	1	0	85
六月	0	2	0	1	0	1	0	0	2	0	15
七月	0	2	0	0	0	0	0	0	3	0	43
八月	0	1	0	1	0	0	0	0	1	0	26
九月	0	1	1	0	0	1	1	0	3	0	56
十月	0	2	0	1	0	0	0	0	1	0	62
十一月	0	1	0	0	0	0	1	0	1	0	71
十二月	0	1	0	0	1	2	0	0	4	0	54
彰化市	0	7	0	0	1	1	2	0	9	0	170
花壇鄉	0	0	0	0	0	0	0	0	1	0	103
芬園鄉	0	0	1	0	0	0	0	0	1	0	37
和美鎮	0	0	0	0	0	0	1	0	1	0	102
線西鄉	0	1	0	0	1	0	0	0	2	0	37
伸港鄉	0	0	0	0	0	0	0	0	3	0	64
員林市	0	0	1	0	0	0	0	0	1	0	9
永靖鄉	0	0	0	0	0	0	0	0	0	0	0
大村鄉	0	1	0	0	0	1	0	0	1	0	8
田中鎮	0	0	0	0	0	0	0	0	0	0	6
社頭鄉	0	0	0	2	0	0	0	0	0	0	1
二水鄉	0	0	0	0	0	0	0	0	1	0	0
鹿港鎮	0	1	0	0	0	0	0	0	2	0	24
秀水鄉	0	1	0	1	0	0	1	0	1	0	7
福興鄉	0	0	0	0	0	0	0	0	1	0	13
溪湖鎮	0	1	0	1	0	0	1	0	0	0	3
埔心鄉	0	0	0	0	0	3	0	0	0	0	4
埔鹽鄉	0	0	0	0	0	0	0	0	1	0	3
北斗鎮	0	0	0	0	0	0	0	0	0	0	63
溪州鄉	0	0	0	0	0	0	0	0	0	0	25
埤頭鄉	0	1	0	0	0	0	0	0	0	0	68
田尾鄉	0	1	0	1	0	0	0	0	0	0	26
二林鎮	0	0	0	0	0	0	0	0	0	0	92
竹塘鄉	0	0	0	0	0	0	0	0	0	0	5
大城鄉	0	0	0	1	0	0	0	0	0	0	82
芳苑鄉	0	0	0	0	0	1	0	0	1	0	97

表六 彰化縣火災出動人員、車輛、船艇、直昇機

年(月)別	出動人數				救出人數	出動車輛、船艇、直昇機					
	合計	消防人員	義消人員	其他		合計	雲梯消防車		化學消防車	水箱消防車	水庫消防車
							直線	曲折			
106年	24,072	19,542	1,151	3,379	166	10,739	1	185	554	7,031	1,268
107年	22,611	18,732	1,505	2,374	22	10,409	0	228	505	6,978	1,194
108年	24,079	21,310	1,149	1,620	25	11,536	0	293	566	7,738	1,246
109年	32,385	30,759	1,071	555	28	16,134	0	315	577	11,814	1,289
110年	34,786	33,409	888	489	53	17,214	0	437	887	12,248	1,474
一月	3,709	3,580	89	40	2	1,851	0	38	57	1,370	158
二月	3,097	2,968	96	33	1	1,468	0	27	35	1,156	112
三月	3,427	3,293	108	26	8	1,671	0	31	58	1,282	116
四月	4,236	4,053	119	64	0	2,076	0	39	105	1,572	177
五月	3,195	3,069	82	44	1	1,626	0	32	64	1,213	125
六月	1,651	1,578	58	15	35	809	0	41	73	431	91
七月	1,950	1,905	27	18	0	1,014	0	30	74	688	78
八月	1,870	1,833	30	7	1	933	0	42	60	554	106
九月	2,424	2,384	24	16	0	1,241	0	39	84	830	114
十月	2,432	2,330	78	24	0	1,195	0	33	74	850	94
十一月	2,938	2,791	88	59	0	1,446	0	40	84	1,026	119
十二月	3,857	3,625	89	143	5	1,884	0	45	119	1,276	184
局本部	0	0	0	0	1	0	0	0	0	0	0
第一大隊	227	227	0	0	0	76	0	0	0	0	0
彰化分隊	2,710	2,582	3	125	33	1,245	0	93	162	585	143
東區分隊	1,951	1,886	20	45	0	911	0	41	58	549	105
花壇分隊	1,191	1,127	28	36	0	602	0	0	72	399	73
芬園分隊	564	520	34	10	0	353	0	0	0	278	39
和美分隊	1,870	1,787	46	37	10	1,005	0	65	128	536	118
線西分隊	925	912	4	9	0	456	0	0	35	349	47
伸港分隊	827	668	128	31	0	385	0	0	29	265	60
第二大隊	182	182	0	0	0	62	0	0	0	0	0
員林分隊	1,499	1,389	98	12	3	784	0	77	51	395	90
員林西區分隊	732	726	2	4	0	381	0	0	0	280	77
永靖分隊	750	749		1	0	393	0	0	0	363	0
大村分隊	870	788	67	15	0	398	0	0	18	359	0
田中分隊	1,027	1,012	6	9	2	511	0	0	7	367	58
社頭分隊	802	762	38	2	1	377	0	0	7	347	0
二水分隊	352	316	35	1	0	159	0	0	0	148	0
第三大隊	68	68	0	0	0	30	0	0	0	0	0
鹿港分隊	1,596	1,575	15	6	0	752	0	51	51	462	110
秀水分隊	972	787	141	44	0	424	0	0	0	316	69
福興分隊	1,176	1,146	17	13	0	575	0	0	24	458	75
溪湖分隊	1,548	1,473	70	5	0	788	0	54	56	498	76
埔心分隊	1,012	962	43	7	0	484	0	0	0	446	0
埔鹽分隊	833	823	3	7	0	422	0	0	0	399	0
鹿鳴分隊	844	844	0	0	0	465	0	0	51	338	0
第四大隊	154	154	0	0	0	84	0	0	0	0	0
北斗分隊	1,138	1,115	21	2	1	574	0	0	22	457	55
溪州分隊	907	894	8	5	0	459	0	0	0	433	0
埤頭分隊	967	964	1	2	0	500	0	0	26	362	51
田尾分隊	982	948	28	6	2	502	0	0	0	417	49
二林分隊	1,781	1,765	3	13	0	927	0	56	52	629	92
竹塘分隊	650	649	0	1	0	322	0	0	0	297	0
大城分隊	876	864	4	8	0	462	0	0	0	376	63
芳苑分隊	1,371	1,336	10	25	0	649	0	0	31	579	0
漢寶分隊	870	847	15	8	0	438	0	0	0	405	0
第五大隊	11	11	0	0	0	7	0	0	0	0	0
林厝分隊	551	551	0	0	0	252	0	0	7	156	24

資料來源：本局災害搶救科

單位：件、人次、人、輛、艘、架

年(月)別	出動車輛、船艇、直昇機																				
	泡沫消防車	幫浦消防車	超高壓消防車	救助器材車	排煙車	照明車	空氣壓縮車	救災指揮車	水陸兩用車	災情勘查車	化災處理車	火災現場勘驗車	消防警備車	消防救災越野車	消防救災機車	緊急修護車	一般型救護車	加護型救護車	救生艇	直昇機	其他
106年	0	0	0	360	2	0	0	131	0	0	1	0	148	0	21	0	904	0	0	0	133
107年	0	0	0	359	1	0	0	74	0	0	1	0	130	0	17	0	837	0	0	0	85
108年	0	0	0	431	0	0	0	82	0	0	0	0	155	0	17	0	841	0	0	0	167
109年	0	0	0	513	0	0	0	95	0	0	0	0	81	0	27	0	994	0	2	65	362
110年	0	0	0	599	0	0	0	94	0	0	1	0	35	0	51	0	1,032	0	10	0	346
一月	0	0	0	60	0	0	0	14	0	0	0	0	0	0	2	0	98	0	0	0	54
二月	0	0	0	39	0	0	0	0	0	0	0	0	0	0	1	0	69	0	10	0	19
三月	0	0	0	40	0	0	0	0	0	0	0	0	1	0	15	0	89	0	0	0	39
四月	0	0	0	52	0	0	0	0	0	0	0	0	2	0	16	0	113	0	0	0	0
五月	0	0	0	55	0	0	0	0	0	0	0	0	1	0	10	0	93	0	0	0	33
六月	0	0	0	54	0	0	0	0	0	0	0	0	1	0	3	0	115	0	0	0	0
七月	0	0	0	38	0	0	0	8	0	0	0	0	1	0	0	0	72	0	0	0	25
八月	0	0	0	58	0	0	0	20	0	0	1	0	0	0	0	0	92	0	0	0	0
九月	0	0	0	56	0	0	0	13	0	0	0	0	1	0	1	0	76	0	0	0	27
十月	0	0	0	42	0	0	0	11	0	0	0	0	1	0	0	0	53	0	0	0	37
十一月	0	0	0	46	0	0	0	9	0	0	0	0	9	0	1	0	65	0	0	0	47
十二月	0	0	0	59	0	0	0	19	0	0	0	0	18	0	2	0	97	0	0	0	65
局本部	0	0	0	0	0	0	0	0	0	0	0	0	0	0	0	0	0	0	0	0	0
第一大隊	0	0	0	0	0	0	0	44	0	0	0	0	0	0	0	0	0	0	0	0	32
彰化分隊	0	0	0	117	0	0	0	0	0	0	1	0	0	0	23	0	112	0	0	0	9
東區分隊	0	0	0	56	0	0	0	0	0	0	0	0	0	0	4	0	84	0	0	0	14
花壇分隊	0	0	0	0	0	0	0	0	0	0	0	0	5	0	3	0	39	0	2	0	9
芬園分隊	0	0	0	0	0	0	0	0	0	0	0	0	0	0	5	0	21	0	1	0	9
和美分隊	0	0	0	77	0	0	0	0	0	0	0	0	0	0	0	0	68	0	6	0	7
線西分隊	0	0	0	0	0	0	0	0	0	0	0	0	0	0	0	0	22	0	1	0	2
伸港分隊	0	0	0	0	0	0	0	0	0	0	0	0	0	0	1	0	29	0	0	0	1
第二大隊	0	0	0	0	0	0	0	12	0	0	0	0	0	0	0	0	0	0	0	0	50
員林分隊	0	0	0	90	0	0	0	0	0	0	0	0	0	0	4	0	69	0	0	0	8
員林西區分隊	0	0	0	0	0	0	0	0	0	0	0	0	0	0	0	0	21	0	0	0	3
永靖分隊	0	0	0	0	0	0	0	0	0	0	0	0	0	0	0	0	28	0	0	0	2
大村分隊	0	0	0	0	0	0	0	0	0	0	0	0	0	0	0	0	20	0	0	0	1
田中分隊	0	0	0	44	0	0	0	0	0	0	0	0	0	0	0	0	32	0	0	0	3
社頭分隊	0	0	0	0	0	0	0	0	0	0	0	0	0	0	0	0	20	0	0	0	3
二水分隊	0	0	0	0	0	0	0	0	0	0	0	0	0	0	0	0	10	0	0	0	1
第三大隊	0	0	0	0	0	0	0	15	0	0	0	0	0	0	0	0	0	0	0	0	15
鹿港分隊	0	0	0	0	0	0	0	0	0	0	0	0	0	0	0	0	67	0	0	0	11
秀水分隊	0	0	0	0	0	0	0	0	0	0	0	0	0	0	0	0	35	0	0	0	4
福興分隊	0	0	0	0	0	0	0	0	0	0	0	0	1	0	0	0	16	0	0	0	1
溪湖分隊	0	0	0	42	0	0	0	0	0	0	0	0	0	0	0	0	46	0	0	0	16
埔心分隊	0	0	0	0	0	0	0	0	0	0	0	0	0	0	0	0	36	0	0	0	2
埔鹽分隊	0	0	0	0	0	0	0	0	0	0	0	0	1	0	0	0	22	0	0	0	0
鹿鳴分隊	0	0	0	63	0	0	0	0	0	0	0	0	0	0	0	0	12	0	0	0	1
第四大隊	0	0	0	0	0	0	0	23	0	0	0	0	0	0	0	0	0	0	0	0	61
北斗分隊	0	0	0	0	0	0	0	0	0	0	0	0	0	0	3	0	25	0	0	0	12
溪州分隊	0	0	0	0	0	0	0	0	0	0	0	0	0	0	0	0	19	0	0	0	7
埤頭分隊	0	0	0	36	0	0	0	0	0	0	0	0	0	0	0	0	22	0	0	0	3
田尾分隊	0	0	0	0	0	0	0	0	0	0	0	0	0	0	0	0	26	0	0	0	10
二林分隊	0	0	0	49	0	0	0	0	0	0	0	0	0	0	1	0	37	0	0	0	11
竹塘分隊	0	0	0	0	0	0	0	0	0	0	0	0	0	0	0	0	15	0	0	0	10
大城分隊	0	0	0	0	0	0	0	0	0	0	0	0	0	0	6	0	15	0	0	0	2
芳苑分隊	0	0	0	0	0	0	0	0	0	0	0	0	3	0	0	0	27	0	0	0	9
漢寶分隊	0	0	0	13	0	0	0	0	0	0	0	0	0	0	0	0	19	0	0	0	1
第五大隊	0	0	0	5	0	0	0	0	0	0	0	0	0	0	0	0	0	0	0	0	2
林厝分隊	0	0	0	7	0	0	0	0	0	0	0	0	25	0	1	0	18	0	0	0	14

表七 彰化縣消防緊急救護服務

年月別	救護出勤次數			急救送醫人次							
	合計〈1+2〉	送醫次數 〈1〉	未運送次 數〈2〉	合計 〈3+4〉 =〈1〉	非創傷類						
					合計 〈3〉	急病	疑似毒藥 物中毒	疑似一氧 化碳中毒	癲癇／抽 搐	路倒	行為急症／精 神異常
106年	52,509	44,659	7,850	47,239	21,082	14,447	240	15	719	495	1,061
107年	53,701	45,839	7,862	48,697	21,220	14,501	230	25	682	453	1,070
108年	54,658	46,792	7,866	49,689	21,733	14,749	239	21	639	427	1,174
109年	55,286	46,574	8,712	49,284	21,371	14,280	256	16	651	417	1,247
110年	55,275	46,464	8,811	48,772	22,501	14,963	237	17	626	377	1,208
一月	5,258	4,405	853	4,639	2,059	1,424	18	4	71	37	94
二月	4,727	3,928	799	4,145	1,833	1,230	13	1	59	41	111
三月	4,622	3,896	726	4,102	1,798	1,221	27	1	51	39	106
四月	4,568	3,833	735	4,018	1,781	1,200	24	1	63	33	116
五月	4,742	3,977	765	4,198	2,156	1,371	22	1	55	31	98
六月	3,782	3,104	678	3,224	1,747	1,075	17	0	39	28	74
七月	4,149	3,515	634	3,647	1,769	1,206	14	1	39	33	81
八月	4,353	3,632	721	3,791	1,760	1,180	22	1	37	25	91
九月	4,434	3,769	665	3,955	1,903	1,282	19	2	49	31	102
十月	4,733	4,060	673	4,272	1,884	1,264	23	0	54	23	112
十一月	4,683	3,944	739	4,151	1,822	1,175	24	3	54	26	120
十二月	5,224	4,401	823	4,630	1,989	1,335	14	2	55	30	103
彰化市	10,994	9,083	1,911	9,620	3,975	2,650	46	3	138	78	198
花壇鄉	2,261	1,939	322	2,065	889	577	7	0	17	15	48
芬園鄉	988	792	196	815	434	319	6	0	14	2	14
和美鎮	3,518	2,927	591	3,095	1,375	1,000	13	1	47	15	77
線西鄉	1,071	893	178	927	387	274	7	0	17	3	17
伸港鄉	1,286	1,090	196	1,146	536	359	11	1	19	14	15
員林市	6,321	5,258	1,063	5,542	2,442	1,667	29	2	78	63	158
永靖鄉	1,443	1,234	209	1,291	639	434	9	0	16	9	42
大村鄉	1,553	1,342	211	1,415	679	407	9	0	28	2	41
田中鎮	2,196	1,886	310	1,959	1,060	718	13	1	20	23	37
社頭鄉	1,398	1,217	181	1,256	676	495	2	0	18	8	31
二水鄉	703	621	82	635	416	311	5	0	14	5	15
鹿港鎮	3,782	3,192	590	3,385	1,204	831	16	2	40	32	84
秀水鄉	1,330	1,111	219	1,167	483	349	2	3	15	4	30
福興鄉	1,381	1,175	206	1,224	537	311	4	0	5	3	30
溪湖鎮	2,382	1,909	473	1,993	965	629	6	1	29	20	44
埔心鄉	1,454	1,220	234	1,284	629	339	6	1	11	9	57
埔鹽鄉	1,076	921	155	954	486	315	3	0	6	8	32
北斗鎮	1,964	1,670	294	1,734	789	539	6	0	23	13	43
溪州鄉	1,110	936	174	976	500	324	6	1	6	5	17
埤頭鄉	1,207	1,036	171	1,074	614	354	10	1	16	4	44
田尾鄉	1,194	1,030	164	1,074	585	355	3	0	11	6	51
二林鎮	1,913	1,629	284	1,715	827	492	4	0	19	17	41
竹塘鄉	699	610	89	626	375	267	6	0	4	5	8
大城鄉	601	524	77	542	308	225	2	0	0	4	7
芳苑鄉	1,450	1,219	231	1,258	691	422	6	0	15	10	27

資料來源：本局緊急救護科

急救送醫人次															
年月別	非創傷類			創傷類											
	孕婦急產	到院前心肺功能停止	其他	合計(4)	一般外傷	車禍受傷	溺水	摔跌傷	墜落傷	穿刺傷	燒燙傷	電擊傷	生物咬螫傷	到院前心肺功能停止	其他
106年	82	1,133	2,885	26,157	0	19,991	5	0	408	53	92	6	56	162	5,389
107年	76	1,197	2,984	27,477	444	21,108	2	0	385	38	60	7	53	187	5,195
108年	92	1,108	3,277	27,956	2,465	21,451	7	0	352	36	59	7	51	181	3,354
109年	82	1,073	3,349	27,913	1,094	21,341	3	2,488	347	22	60	12	50	168	2,328
110年	73	1,077	3,923	26,271	1,118	19,813	5	3,454	295	27	82	9	68	148	1,252
一月	3	101	307	2,580	88	1,964	0	345	24	0	11	0	5	10	133
二月	5	104	269	2,312	113	1,772	1	274	22	3	11	0	1	14	101
三月	8	84	261	2,304	85	1,738	2	329	20	2	9	0	4	11	104
四月	4	73	267	2,237	91	1,723	1	275	22	3	3	2	3	13	101
五月	8	85	485	2,042	76	1,545	0	263	21	2	13	1	3	11	107
六月	6	98	410	1,477	72	1,081	1	198	21	3	2	2	1	14	82
七月	5	88	302	1,878	102	1,368	0	262	23	3	0	1	9	13	97
八月	5	80	319	2,031	107	1,423	0	310	46	0	8	0	13	16	108
九月	11	85	322	2,052	95	1,576	0	240	26	4	4	0	6	11	90
十月	5	90	313	2,388	97	1,797	0	315	31	2	8	1	13	9	115
十一月	9	101	310	2,329	80	1,783	0	324	19	5	1	2	7	16	92
十二月	4	88	358	2,641	112	2,043	0	319	20	0	12	0	3	10	122
彰化市	19	203	640	5,645	222	4,492	1	538	55	0	16	4	9	21	287
花壇鄉	2	34	189	1,176	66	914	1	136	8	3	4	0	1	7	36
芬園鄉	1	22	56	381	27	232	0	84	12	1	0	0	4	6	15
和美鎮	5	52	165	1,720	47	1,342	0	217	25	0	7	0	5	7	70
線西鄉	0	20	49	540	17	398	0	85	7	0	5	0	1	4	23
伸港鄉	2	21	94	610	25	437	0	87	10	2	1	0	0	5	43
員林市	10	92	343	3,100	74	2,365	1	432	24	3	14	2	5	10	170
永靖鄉	1	27	101	652	14	478	0	107	11	0	3	0	1	4	34
大村鄉	2	29	161	736	25	553	0	100	9	3	0	0	0	3	43
田中鎮	1	58	189	899	11	649	0	157	9	5	7	0	8	3	50
社頭鄉	1	26	95	580	31	387	0	123	6	1	3	0	3	4	22
二水鄉	0	12	54	219	26	113	0	60	4	1	0	0	1	2	12
鹿港鎮	5	63	131	2,181	79	1,745	0	256	25	0	4	1	5	15	51
秀水鄉	1	28	51	684	42	518	0	81	2	1	2	0	3	7	28
福興鄉	1	26	157	687	25	513	0	87	9	1	1	0	5	4	42
溪湖鎮	6	42	188	1,028	87	788	0	102	15	1	0	1	2	7	25
埔心鄉	0	45	161	655	54	485	0	77	5	0	2	0	0	5	27
埔鹽鄉	1	37	84	468	20	338	0	77	2	0	1	0	0	3	27
北斗鎮	3	33	129	945	63	728	1	100	4	0	5	0	6	4	34
溪州鄉	4	20	117	476	9	347	0	81	7	0	1	0	1	1	29
埤頭鄉	1	41	143	460	34	319	0	64	10	0	4	0	0	3	26
田尾鄉	2	19	138	489	16	348	1	74	7	0	1	0	1	2	39
二林鎮	3	42	209	888	35	662	0	118	11	2	0	0	2	7	51
竹塘鄉	0	20	65	251	9	168	0	46	3	0	1	0	3	2	19
大城鄉	1	26	43	234	14	136	0	55	6	1	0	0	0	2	20
芳苑鄉	1	39	171	567	46	358	0	110	9	2	0	1	2	10	29

表八 彰化縣消防緊急救護急救處置

年 月 別	呼吸道處置										創傷處置		
	口咽 呼吸道	鼻咽 呼吸道	抽吸	鼻管	面罩	非再呼吸 型面罩	BVM	SGA	哈姆 立克法	其他	頸圍	清洗傷口	包紮止血
106年	158	130	92	1,738	5,679	721	1,616	1,135	26	77	2,565	20,356	20,196
107年	111	142	60	1,781	5,000	773	1,673	1,197	34	173	2,491	20,889	20,683
108年	83	148	64	1,737	4,465	881	1,587	1,119	28	55	2,497	21,157	20,895
109年	70	133	69	1,480	3,960	903	1,520	1,067	24	28	2,423	21,710	21,431
110年	45	75	43	1,311	3,795	1,586	1,068	671	20	27	2,164	20,345	20,064
一月	3	6	9	102	397	106	149	109	2	4	195	1,833	1,808
二月	8	10	7	111	329	102	152	110	2	1	179	1,756	1,726
三月	4	16	4	116	325	85	118	78	0	3	202	1,739	1,714
四月	5	8	4	119	324	93	106	76	2	5	218	1,804	1,773
五月	4	10	1	117	336	125	89	51	0	1	150	1,698	1,678
六月	0	0	2	76	254	228	17	3	2	1	117	1,162	1,140
七月	0	0	1	94	281	167	33	6	6	2	149	1,492	1,469
八月	2	0	4	94	316	159	42	19	2	4	188	1,586	1,563
九月	6	2	3	100	308	137	67	43	2	1	173	1,710	1,691
十月	4	4	4	133	263	136	86	58	2	2	191	1,895	1,873
十一月	4	12	3	136	328	112	110	67	0	2	187	1,761	1,738
十二月	5	7	1	113	334	136	99	51	0	1	215	1,909	1,891
彰 化 市	13	15	14	246	607	209	209	154	1	1	371	4,505	4,464
花 壇 鄉	1	3	1	79	89	35	44	28	0	2	78	982	979
芬 園 鄉	2	0	2	25	67	40	25	19	1	1	51	321	313
和 美 鎮	2	3	5	103	226	68	60	39	3	4	218	1,367	1,327
線 西 鄉	0	0	1	17	77	23	27	18	0	0	52	427	429
伸 港 鄉	0	2	3	21	102	29	16	11	1	1	55	474	420
員 林 市	0	8	1	74	297	182	88	61	4	3	156	2,253	2,265
永 靖 鄉	1	1	0	44	106	64	27	19	1	1	64	490	487
大 村 鄉	2	2	0	18	72	51	22	9	0	4	60	532	527
田 中 鎮	0	3	2	52	192	86	37	24	1	0	58	741	727
社 頭 鄉	1	0	0	16	172	47	26	15	0	0	44	436	439
二 水 鄉	2	0	0	11	126	23	23	6	0	0	22	163	164
鹿 港 鎮	0	2	4	70	180	91	79	49	1	1	149	1,724	1,696
秀 水 鄉	0	1	1	29	110	35	21	16	1	0	58	553	543
福 興 鄉	0	0	1	24	74	43	17	13	0	0	41	550	545
溪 湖 鎮	1	1	0	62	234	83	63	33	1	2	98	809	803
埔 心 鄉	3	5	2	39	112	46	34	17	1	0	61	454	458
埔 鹽 鄉	1	2	1	44	121	59	37	16	0	0	64	363	357
北 斗 鎮	4	5	0	81	166	61	31	12	0	0	103	682	677
溪 州 鄉	1	4	0	60	83	35	19	13	0	2	47	361	307
埤 頭 鄉	5	3	0	16	107	49	39	26	0	1	40	331	329
田 尾 鄉	0	4	1	49	119	39	21	13	1	0	61	328	318
二 林 鎮	0	5	0	51	126	61	25	16	0	3	69	664	665
竹 塘 鄉	1	1	2	33	57	14	23	14	1	1	13	190	184
大 城 鄉	0	1	1	11	49	47	19	9	1	0	37	190	189
芳 苑 鄉	5	4	1	36	124	66	36	21	1	0	94	455	452

資料來源：本局緊急救護科

單位:次數

年月份	創傷處置			心肺復甦術			藥物處置			其他處置			線上指 導醫師 簽核
	長背板 固定	骨折固定	KED固定	CPR	使用AED		靜脈輸 液	口服 葡萄糖	建議 給藥	保暖	心理 支持	協助生 產	
					不建議電擊	電擊							
106年	0	0	118	1,487	1,418	119	239	709	48	38,974	47,742	6	60
107年	0	0	78	1,564	1,418	175	250	703	48	39,212	48,464	13	69
108年	0	0	102	1,484	1,220	260	552	686	38	40,595	49,594	7	111
109年	2,725	1,949	82	1,516	1,163	387	599	715	39	39,701	49,230	12	160
110年	2,517	1,671	94	1,550	1,328	333	544	707	37	39,489	48,614	9	169
一月	237	152	11	151	107	48	68	90	2	3,987	4,679	0	26
二月	224	165	14	149	116	35	55	69	6	3,524	4,188	1	22
三月	223	164	6	121	95	25	57	59	2	3,497	4,149	1	14
四月	256	157	5	114	94	22	67	52	1	3,401	4,030	1	10
五月	175	127	5	121	112	21	36	50	4	3,185	4,123	0	12
六月	119	87	2	137	123	24	16	49	2	2,441	3,136	1	1
七月	186	112	5	126	97	27	27	45	3	2,756	3,612	2	5
八月	216	117	9	120	110	24	32	46	4	3,011	3,789	0	11
九月	188	123	8	121	109	21	44	57	3	3,048	3,933	3	10
十月	220	138	9	123	105	28	54	48	3	3,388	4,251	0	20
十一月	219	160	8	148	145	27	44	50	3	3,342	4,104	0	22
十二月	254	169	12	119	115	31	44	92	4	3,909	4,620	0	16
彰化市	317	316	14	277	210	62	199	91	3	8,210	9,456	1	77
花壇鄉	105	71	0	55	50	8	42	23	2	1,809	2,009	0	7
芬園鄉	69	35	5	46	33	4	5	13	1	830	837	1	3
和美鎮	164	112	11	86	88	18	67	43	2	2,701	2,855	1	30
線西鄉	66	26	1	28	31	2	0	18	0	916	915	0	0
伸港鄉	43	28	0	30	23	8	0	26	0	1,019	1,145	0	0
員林市	222	217	16	140	115	32	51	73	5	3,197	5,838	1	8
永靖鄉	81	48	6	39	38	16	1	20	3	1,199	1,361	0	0
大村鄉	69	28	1	41	33	10	6	20	2	903	1,465	0	3
田中鎮	89	79	8	70	56	12	25	31	0	604	2,063	0	0
社頭鄉	66	37	1	38	36	9	0	29	0	819	1,304	0	0
二水鄉	27	15	1	21	16	5	42	16	1	419	638	0	6
鹿港鎮	237	137	3	103	103	21	29	34	0	2,507	3,386	1	6
秀水鄉	63	50	1	41	33	13	7	16	2	1,123	1,188	0	0
福興鄉	75	46	1	32	29	5	1	16	1	1,072	1,194	0	0
溪湖鎮	121	64	4	64	56	18	35	27	6	1,878	1,921	2	7
埔心鄉	60	22	3	52	45	7	22	15	0	1,283	1,267	0	15
埔鹽鄉	74	37	1	64	57	6	0	30	1	420	959	0	0
北斗鎮	117	65	7	38	29	10	0	14	3	1,720	1,702	0	0
溪州鄉	51	22	0	24	24	3	0	16	1	976	984	0	0
埤頭鄉	57	21	1	53	66	5	0	11	0	1,053	1,054	0	0
田尾鄉	71	54	3	30	26	7	9	15	1	772	996	1	6
二林鎮	97	57	0	56	36	20	1	49	1	1,703	1,686	1	0
竹塘鄉	25	12	2	26	24	3	1	14	1	616	617	0	0
大城鄉	43	28	3	32	19	11	0	15	0	505	530	0	0
芳苑鄉	108	44	1	64	52	18	1	32	1	1,235	1,244	0	1

表九 彰化縣列管建築物

區域別	總計	五層以下	六層	七層	八層	九層	十層	十一層	十二層	十三層	十四層	十五層	十六層
106年	9,960	9,436	98	155	92	44	30	18	31	22	21	2	5
107年	9,946	9,415	98	148	98	45	26	24	37	22	23	1	4
108年	11,229	10,867	66	125	62	26	22	9	20	13	7	2	4
109年	11,610	11,282	68	97	55	21	24	10	20	13	7	3	4
110年	12,192	11,749	79	131	77	31	26	15	29	24	17	4	4
彰化市	1,722	1,520	22	40	40	17	13	10	23	17	12	1	3
花壇鄉	559	550	5	4	0	0	0	0	0	0	0	0	0
芬園鄉	203	203	0	0	0	0	0	0	0	0	0	0	0
和美鎮	1,092	1,070	8	7	2	2	1	0	0	2	0	0	0
線西鄉	379	379	0	0	0	0	0	0	0	0	0	0	0
伸港鄉	500	494	2	2	1	1	0	0	0	0	0	0	0
員林市	1,055	961	16	37	12	5	5	5	4	2	2	3	1
永靖鄉	244	242	2	0	0	0	0	0	0	0	0	0	0
大村鄉	421	412	4	4	0	0	0	0	0	0	1	0	0
田中鎮	380	366	4	6	4	0	0	0	0	0	0	0	0
社頭鄉	346	345	0	1	0	0	0	0	0	0	0	0	0
二水鄉	104	104	0	0	0	0	0	0	0	0	0	0	0
鹿港鎮	1,153	1,120	6	13	8	3	1	0	0	0	2	0	0
秀水鄉	519	519	0	0	0	0	0	0	0	0	0	0	0
福興鄉	597	589	2	3	1	1	0	0	0	1	0	0	0
溪湖鎮	472	460	2	4	3	1	1	0	1	0	0	0	0
埔心鄉	356	353	2	1	0	0	0	0	0	0	0	0	0
埔鹽鄉	425	425	0	0	0	0	0	0	0	0	0	0	0
北斗鎮	294	284	1	5	0	1	1	0	1	1	0	0	0
溪州鄉	171	170	1	0	0	0	0	0	0	0	0	0	0
埤頭鄉	285	283	1	0	0	0	1	0	0	0	0	0	0
田尾鄉	175	174	1	0	0	0	0	0	0	0	0	0	0
二林鎮	260	248	0	3	5	0	3	0	0	1	0	0	0
竹塘鄉	73	73	0	0	0	0	0	0	0	0	0	0	0
大城鄉	90	90	0	0	0	0	0	0	0	0	0	0	0
芳苑鄉	317	315	0	1	1	0	0	0	0	0	0	0	0

資料來源：本局災害預防科

單位：棟

區域別	十七層	十八層	十九層	二十層	二十一層	二十二層	二十三層	二十四層	二十五層	二十六層	二十七層	二十八層	二十九層	三十層以上
106年	2	1	3	0	0	0	0	0	0	0	0	0	0	0
107年	1	2	2	0	0	0	0	0	0	0	0	0	0	0
108年	2	2	2	0	0	0	0	0	0	0	0	0	0	0
109年	2	2	2	0	0	0	0	0	0	0	0	0	0	0
110年	2	2	2	0	0	0	0	0	0	0	0	0	0	0
彰化市	1	2	1	0	0	0	0	0	0	0	0	0	0	0
花壇鄉	0	0	0	0	0	0	0	0	0	0	0	0	0	0
芬園鄉	0	0	0	0	0	0	0	0	0	0	0	0	0	0
和美鎮	0	0	0	0	0	0	0	0	0	0	0	0	0	0
線西鄉	0	0	0	0	0	0	0	0	0	0	0	0	0	0
伸港鄉	0	0	0	0	0	0	0	0	0	0	0	0	0	0
員林鎮	1	0	1	0	0	0	0	0	0	0	0	0	0	0
永靖鄉	0	0	0	0	0	0	0	0	0	0	0	0	0	0
大村鄉	0	0	0	0	0	0	0	0	0	0	0	0	0	0
田中鎮	0	0	0	0	0	0	0	0	0	0	0	0	0	0
社頭鄉	0	0	0	0	0	0	0	0	0	0	0	0	0	0
二水鄉	0	0	0	0	0	0	0	0	0	0	0	0	0	0
鹿港鎮	0	0	0	0	0	0	0	0	0	0	0	0	0	0
秀水鄉	0	0	0	0	0	0	0	0	0	0	0	0	0	0
福興鄉	0	0	0	0	0	0	0	0	0	0	0	0	0	0
溪湖鎮	0	0	0	0	0	0	0	0	0	0	0	0	0	0
埔心鄉	0	0	0	0	0	0	0	0	0	0	0	0	0	0
埔鹽鄉	0	0	0	0	0	0	0	0	0	0	0	0	0	0
北斗鎮	0	0	0	0	0	0	0	0	0	0	0	0	0	0
溪州鄉	0	0	0	0	0	0	0	0	0	0	0	0	0	0
埤頭鄉	0	0	0	0	0	0	0	0	0	0	0	0	0	0
田尾鄉	0	0	0	0	0	0	0	0	0	0	0	0	0	0
二林鎮	0	0	0	0	0	0	0	0	0	0	0	0	0	0
竹塘鄉	0	0	0	0	0	0	0	0	0	0	0	0	0	0
大城鄉	0	0	0	0	0	0	0	0	0	0	0	0	0	0
芳苑鄉	0	0	0	0	0	0	0	0	0	0	0	0	0	0

表十 彰化縣消防安全檢查列管對象

區域別	總計	電影片映演場所(戲院、電影院)	歌廳、舞廳、夜總會、俱樂部	美容院(觀光理髮、視聽美容等)、指壓按摩場所	錄影節目帶播映場所(MTV等)	視聽歌唱場所(KTV等)	酒家酒吧酒店(廊)	保齡球館、撞球場	集會堂
106年	10,398	3	0	120	1	175	13	18	1
107年	10,651	3	0	124	1	169	3	11	1
108年	10,551	3	0	117	1	157	13	11	1
109年	11,517	3	0	126	1	158	12	11	1
110年	12,179	3	0	124	1	154	11	11	1
彰化市	1,738	2	0	33	0	22	8	1	0
花壇鄉	567	0	0	6	0	1	0	0	0
芬園鄉	200	0	0	0	0	1	0	0	0
和美鎮	1,088	0	0	13	0	9	0	1	0
線西鄉	373	0	0	0	0	0	0	0	0
伸港鄉	500	0	0	1	0	2	0	0	0
員林鎮	1,040	1	0	15	1	26	2	3	1
永靖鄉	256	0	0	1	0	4	0	0	0
大村鄉	430	0	0	4	0	8	0	1	0
田中鎮	381	0	0	6	0	10	0	0	0
社頭鄉	347	0	0	0	0	3	0	0	0
二水鄉	105	0	0	0	0	0	0	0	0
鹿港鎮	1,149	0	0	2	0	9	0	1	0
秀水鄉	516	0	0	4	0	3	0	0	0
福興鄉	594	0	0	2	0	10	0	0	0
溪湖鎮	472	0	0	13	0	10	0	0	0
埔心鄉	358	0	0	11	0	10	0	0	0
埔鹽鄉	423	0	0	1	0	0	0	0	0
北斗鎮	345	0	0	3	0	4	1	2	0
溪州鄉	142	0	0	0	0	1	0	0	0
埤頭鄉	282	0	0	1	0	4	0	0	0
田尾鄉	148	0	0	1	0	4	0	0	0
二林鎮	277	0	0	7	0	9	0	2	0
竹塘鄉	62	0	0	0	0	0	0	0	0
大城鄉	88	0	0	0	0	0	0	0	0
芳苑鄉	298	0	0	0	0	4	0	0	0

資料來源：本局災害預防科

本表共3頁第1頁 單位：家、所

區域別	健身休閒中心(含提供指壓、三溫暖等設施)	遊藝場所、電子遊戲場	資訊休閒場所	觀光旅館	飯店旅(賓)館	招待所(限有寢室客房)	商場、市場、百貨商場、超級市場、零售市場	展覽場	餐廳	飲食店、咖啡廳	茶藝館
106年	23	112	34	3	83	2	348	2	165	53	0
107年	27	113	33	1	81	1	359	2	158	70	0
108年	34	110	31	1	84	1	365	1	169	75	0
109年	52	106	25	1	80	2	371	1	167	67	0
110年	60	103	19	1	76	1	378	1	164	65	0
彰化市	19	25	6	0	26	0	75	0	40	21	0
花壇鄉	1	3	0	0	2	0	16	0	7	1	0
芬園鄉	0	2	0	0	0	0	6	0	1	0	0
和美鎮	5	7	1	0	1	0	24	0	12	5	0
線西鄉	0	1	0	0	0	0	6	0	1	0	0
伸港鄉	0	2	0	0	0	0	8	0	3	0	0
員林鎮	21	17	4	1	12	0	52	0	17	23	0
永靖鄉	2	1	1	0	2	0	10	0	3	0	0
大村鄉	0	4	0	0	1	0	7	0	0	1	0
田中鎮	1	5	0	0	5	0	16	0	4	2	0
社頭鄉	0	0	0	0	0	0	10	0	3	2	0
二水鄉	0	0	0	0	1	0	3	0	0	0	0
鹿港鎮	3	9	0	0	11	0	25	1	9	6	0
秀水鄉	2	1	0	0	2	0	10	0	2	0	0
福興鄉	1	4	0	0	2	0	14	0	3	0	0
溪湖鎮	3	9	3	0	2	0	24	0	10	2	0
埔心鄉	1	1	0	0	3	0	7	0	6	2	0
埔鹽鄉	0	1	0	0	0	0	4	0	2	0	0
北斗鎮	0	5	2	0	0	0	20	0	16	0	0
溪州鄉	0	0	0	0	0	1	5	0	0	0	0
埤頭鄉	1	2	0	0	1	0	7	0	3	0	0
田尾鄉	0	0	0	0	1	0	4	0	7	0	0
二林鎮	0	4	2	0	3	0	18	0	6	0	0
竹塘鄉	0	0	0	0	0	0	3	0	1	0	0
大城鄉	0	0	0	0	0	0	2	0	0	0	0
芳苑鄉	0	0	0	0	1	0	2	0	8	0	0

表十 彰化縣消防安全檢查列管對象(續一)

區域別	醫院	療養院	榮譽國民之家	長期照顧服務機構(限機構住宿式、社區式之建築物使用類組非屬H-2之日間照顧、團體家庭及小規模多機能)	老人福利機構(限長期照顧型、養護型、失智照顧型之長期照顧機構、安養機構)	兒童及少年福利機構(限托嬰中心、早期療育機構、有收容未滿二歲兒童之安置及教養機構)	護理機構(限一般護理之家、精神護理之家、產後護理機構)	身心障礙福利機構(限供住宿養護、日間服務、臨時及短期照顧者)	啟明、啟智、啟聰等特殊學校	車站 飛機 機場大廈 候船室
106年	46	0	1	67	0	24	35	0	4	13
107年	44	1	0	72	0	27	30	0	5	14
108年	46	0	0	82	0	28	35	0	4	14
109年	46	0	3	17	45	34	41	10	4	13
110年	48	0	2	12	53	44	47	6	4	14
彰化市	22	0	1	1	10	25	11	0	0	2
花壇鄉	0	0	0	1	5	0	3	0	0	1
芬園鄉	0	0	0	0	2	0	0	0	0	0
和美鎮	1	0	0	0	2	2	2	0	1	0
線西鄉	0	0	0	0	0	0	0	0	0	0
伸港鄉	1	0	0	1	0	0	2	0	0	0
員林鎮	9	0	0	0	5	6	6	0	1	3
永靖鄉	0	0	0	0	1	1	0	0	0	0
大村鄉	1	0	0	0	1	1	2	0	0	1
田中鎮	2	0	1	0	2	0	3	0	0	3
社頭鄉	0	0	0	0	2	0	2	0	1	1
二水鄉	0	0	0	0	1	0	0	1	0	1
鹿港鎮	5	0	0	0	1	2	3	1	1	0
秀水鄉	0	0	0	0	5	3	1	0	0	0
福興鄉	0	0	0	0	2	0	2	0	0	0
溪湖鎮	1	0	0	0	3	4	0	0	0	1
埔心鄉	1	0	0	0	4	0	1	0	0	0
埔鹽鄉	0	0	0	0	2	0	0	0	0	0
北斗鎮	2	0	0	3	1	0	0	0	0	0
溪州鄉	0	0	0	4	0	0	0	0	0	0
埤頭鄉	0	0	0	2	0	0	0	0	0	0
田尾鄉	0	0	0	0	0	0	4	1	0	0
二林鎮	3	0	0	0	2	0	5	2	0	1
竹塘鄉	0	0	0	0	0	0	0	0	0	0
大城鄉	0	0	0	0	0	0	0	0	0	0
芳苑鄉	0	0	0	0	2	0	0	1	0	0

資料來源：本局災害預防科

本表共3頁第2頁 單位：家、所

區域別	期貨經 紀業、 證券交 易所、 金融機 構	學校 教室	兒童 課後 照顧 服務 中心	補習班	訓練班	K書 中心	甲類第 6目以 外之兒 童及少 年福利 機構 (限安 置及教 養機 構)	甲類第6目 以外之身 心障礙者 職業訓練 機構	圖書館、 博物館、 美術館、 陳列館、 史蹟資料 館、紀念 館及其他 類似場所	寺廟、 宗祠、 教堂、 靈骨塔 及其他 類似場 所	辦公室	靶場	診所	長期照顧 服務機構 (限社區式 之建築物 使用類組 屬H-2之 日間照顧 、團體家 屋及小規 模多機能)
106年	272	246	16	898	19	0	3	0	44	193	378	1	100	0
107年	275	242	12	869	16	0	4	0	46	185	368	1	101	0
108年	265	242	11	872	20	0	13	0	46	175	362	1	102	0
109年	256	232	30	892	64	3	7	3	48	188	373	0	78	22
110年	261	237	29	898	67	2	8	2	50	192	372	0	107	36
彰化市	82	34	2	273	7	0	2	0	10	24	95	0	26	7
花壇鄉	6	7	0	26	1	0	0	0	2	15	9	0	2	1
芬園鄉	2	7	0	6	1	0	0	0	1	2	6	0	0	1
和美鎮	15	12	1	65	3	0	0	0	2	5	18	0	7	1
線西鄉	1	3	0	4	0	0	0	0	1	1	7	0	0	0
伸港鄉	7	5	1	20	0	0	0	0	2	7	5	0	1	0
員林鎮	46	18	0	164	8	0	1	0	1	11	49	0	27	4
永靖鄉	3	7	0	26	0	0	0	0	1	6	13	0	1	2
大村鄉	3	7	1	7	0	0	0	0	1	6	6	0	1	1
田中鎮	8	10	0	19	1	0	1	0	1	30	19	0	3	0
社頭鄉	4	8	0	27	1	0	0	0	3	9	13	0	1	2
二水鄉	1	4	1	3	0	0	0	0	2	14	17	0	2	1
鹿港鎮	23	11	1	73	2	0	1	0	7	6	21	0	15	0
秀水鄉	6	8	0	27	0	0	0	0	1	5	8	0	2	1
福興鄉	6	9	0	15	1	0	0	0	0	6	7	0	0	0
溪湖鎮	11	11	0	61	2	0	0	0	5	6	13	0	11	0
埔心鄉	5	8	0	14	0	0	0	0	2	3	13	0	0	2
埔鹽鄉	6	8	0	4	0	0	0	0	1	3	4	0	0	0
北斗鎮	0	9	7	0	30	2	0	2	0	1	5	0	0	8
溪州鄉	0	0	11	0	8	0	0	0	0	1	0	0	0	0
埤頭鄉	3	8	0	15	2	0	0	0	1	2	7	0	2	2
田尾鄉	2	5	3	7	0	0	2	0	1	3	7	0	0	0
二林鎮	10	14	0	36	0	0	0	0	1	10	14	0	2	2
竹塘鄉	3	6	0	5	0	0	0	0	0	4	5	0	1	0
大城鄉	1	6	1	1	0	0	0	0	2	4	6	0	2	0
芳苑鄉	7	12	0	0	0	0	1	0	2	8	5	0	1	1

表十 彰化縣消防安全檢查列管對象(續完)

區域別	日間型精神復健機構	兒童及少年心理輔導或家庭諮詢機構	身心障礙者就業服務機構、甲類第6目以外之身心障礙福利服務機構	老人文康機構、甲類第6目以外之老人服務機構	集合住宅、宿舍	住宿型精神復健機構	體育館、活動中心	室內溜冰場、游泳池	電影攝影場 電視播送場	倉庫	傢俱展示販售場
106年	1	4	0	5	17	363	163	18	2	209	61
107年	1	5	0	26	347	2	176	14	2	219	56
108年	1	4	0	27	344	3	162	13	2	226	57
109年	1	8	9	33	372	17	161	11	2	247	61
110年	1	6	4	34	461	3	191	11	2	252	64
彰化市	1	0	1	5	155	0	31	4	0	26	8
花壇鄉	0	0	0	0	4	0	2	1	2	15	3
芬園鄉	0	0	0	1	0	0	0	0	0	19	2
和美鎮	0	0	0	5	29	0	27	2	0	34	4
線西鄉	0	0	0	0	4	0	9	0	0	1	0
伸港鄉	0	0	0	2	20	0	14	0	0	8	2
員林鎮	0	1	1	4	66	0	10	2	0	16	8
永靖鄉	0	1	0	2	3	0	2	0	0	2	2
大村鄉	0	0	0	0	58	0	14	0	0	4	3
田中鎮	0	0	0	1	7	0	1	0	0	14	4
社頭鄉	0	0	0	1	1	0	15	0	0	6	2
二水鄉	0	1	0	0	2	0	6	0	0	3	0
鹿港鎮	0	0	0	1	47	0	11	1	0	4	1
秀水鄉	0	1	0	2	5	0	4	0	0	20	0
福興鄉	0	0	0	0	16	0	7	0	0	14	4
溪湖鎮	0	0	0	2	11	0	13	1	0	11	6
埔心鄉	0	0	0	0	5	0	6	0	0	8	2
埔鹽鄉	0	1	0	0	6	0	3	0	0	5	0
北斗鎮	0	0	0	1	4	0	0	0	0	13	4
溪州鄉	0	0	0	0	5	0	0	0	0	0	1
埤頭鄉	0	0	0	1	2	0	5	0	0	9	6
田尾鄉	0	0	0	3	0	0	0	0	0	9	1
二林鎮	0	1	2	1	8	1	7	0	0	6	1
竹塘鄉	0	0	0	1	0	0	0	0	0	0	0
大城鄉	0	0	0	1	1	0	2	0	0	1	0
芳苑鄉	0	0	0	0	2	2	2	0	0	4	0

資料來源：本局災害預防科

區域別	幼兒園	電信 機器 室	汽車修 護場、 飛機修 理場、 飛機庫	室內停 車場、 建築物 依法附 設室內 停車場	工 作 場 所	地 下 建 築 物	公共危 險物 品可 燃氣 高壓 氣置 標準 安全 管理 辦法 規定 場所	加 油 站	加 氣 站	天然氣 儲槽及 可燃性 高壓氣 體儲槽	爆竹煙 火製 造、儲 存及販 賣場所	其他
106年	326	79	125	13	5,436	1	0	0	0	0	0	48
107年	279	80	122	10	5,798	1	0	0	0	0	0	33
108年	273	77	122	14	5,041	0	394	114	0	4	0	70
109年	272	91	119	13	5,598	0	572	139	3	1	112	82
110年	267	91	115	16	6,114	0	521	139	2	3	111	107
彰化市	48	9	21	3	427	0	51	25	1	0	9	1
花壇鄉	15	3	17	1	354	0	14	7	0	0	8	5
芬園鄉	2	2	0	0	126	0	5	4	0	0	0	1
和美鎮	24	5	5	2	675	0	32	13	0	0	4	12
線西鄉	1	6	0	0	285	0	39	1	0	0	0	2
伸港鄉	10	3	0	0	306	0	58	3	0	0	4	2
員林鎮	32	8	7	5	248	0	32	12	0	1	10	22
永靖鄉	8	1	0	1	128	0	11	2	0	1	6	1
大村鄉	14	1	16	2	219	0	21	4	0	0	1	8
田中鎮	9	3	8	0	147	0	15	8	0	0	6	6
社頭鄉	7	5	2	0	197	0	10	5	0	0	4	0
二水鄉	2	1	1	0	25	0	8	2	0	0	1	1
鹿港鎮	14	10	1	2	704	0	79	6	0	0	13	6
秀水鄉	9	2	1	0	348	0	16	5	1	1	4	6
福興鄉	6	3	11	0	413	0	17	0	0	0	2	17
溪湖鎮	15	2	8	0	149	0	26	10	0	0	10	3
埔心鄉	4	1	3	0	213	0	16	0	0	0	4	2
埔鹽鄉	3	2	2	0	350	0	9	3	0	0	3	0
北斗鎮	15	3	4	0	164	0	2	4	0	0	8	0
溪州鄉	1	2	2	0	99	0	0	1	0	0	0	0
埤頭鄉	4	4	0	0	153	0	17	7	0	0	6	5
田尾鄉	5	0	1	0	75	0	0	2	0	0	0	0
二林鎮	9	3	3	0	64	0	10	6	0	0	0	2
竹塘鄉	1	0	0	0	26	0	1	2	0	0	1	2
大城鄉	6	2	1	0	48	0	0	1	0	0	0	0
芳苑鄉	3	10	1	0	171	0	32	6	0	0	7	3

表十一 彰化縣消防安全設備查察處理

區域別	列管 家數 (家)	檢查情形					複查情形		
		檢查 件次	合格 件次	不合格 件次	檢查率 (%)	檢查合 格率 (%)	複查 件次	複查 不合 格件 次	複查 不合 格率 (%)
106年	10,398	12,084	11,064	1,020	116.21	91.56	1,002	24	2.40
107年	10,651	12,415	11,667	748	116.56	93.98	785	5	0.64
108年	10,551	12,393	11,758	635	117.46	94.88	392	11	2.81
109年	11,517	13,189	12,484	705	114.52	94.65	619	12	1.94
110年	12,179	11,679	9,944	1,735	95.89	85.14	1,307	42	3.21
彰化市	1,738	1,927	1,539	388	110.87	79.87	265	13	4.91
花壇鄉	567	450	363	87	79.37	80.67	76	1	1.32
芬園鄉	200	294	235	59	147.00	79.93	56	0	0.00
和美鎮	1,088	947	670	277	87.04	70.75	225	9	4.00
線西鄉	373	468	342	126	125.47	73.08	93	5	5.38
伸港鄉	500	560	434	126	112.00	77.50	102	0	0.00
員林鎮	1,040	989	826	163	95.10	83.52	144	3	2.08
永靖鄉	256	194	158	36	75.78	81.44	34	0	0.00
大村鄉	430	268	207	61	62.33	77.24	41	2	4.88
田中鎮	381	249	216	33	65.35	86.75	25	0	0.00
社頭鄉	347	254	212	42	73.20	83.46	32	1	3.13
二水鄉	105	49	44	5	46.67	89.80	3	0	0.00
鹿港鎮	1,149	1,052	961	91	91.56	91.35	66	3	4.55
秀水鄉	516	542	502	40	105.04	92.62	35	0	0.00
福興鄉	594	534	510	24	89.90	95.51	17	3	17.65
溪湖鎮	472	471	450	21	99.79	95.54	22	0	0.00
埔心鄉	358	370	319	51	103.35	86.22	23	0	0.00
埔鹽鄉	423	232	217	15	54.85	93.53	8	1	12.50
北斗鎮	345	314	284	30	91.01	90.45	2	0	0.00
溪州鄉	142	182	182	0	128.17	100.00	0	0	0.00
埤頭鄉	282	273	263	10	96.81	96.34	8	0	0.00
田尾鄉	148	206	195	11	139.19	94.66	5	0	0.00
二林鎮	277	306	285	21	110.47	93.14	13	0	0.00
竹塘鄉	62	88	87	1	141.94	98.86	1	0	0.00
大城鄉	88	139	139	0	157.95	100.00	0	0	0.00
芳苑鄉	298	321	304	17	107.72	94.70	11	1	9.09

資料來源：本局災害預防科

區域別	違規處理情形					罰鍰收繳情形			強制執行件次
	限期改善件次	舉發件數	停業或停止使用	處罰鍰		件次	金額(元)	收繳率(%)	
				件次	金額(元)				
106年	996	24	0	18	246,000	15	165,511	67.28	0
107年	743	5	0	5	72,000	5	65,000	90.28	0
108年	624	11	0	9	114,000	4	60,000	52.63	0
109年	693	12	0	12	120,000	10	100,000	83.33	0
110年	1,693	42	0	38	391,000	34	351,000	89.77	0
彰化市	375	13	0	10	100,000	8	80,000	80.00	0
花壇鄉	86	1	0	1	10,000	1	10,000	100.00	0
芬園鄉	59	0	0	0	0	0	0	0.00	0
和美鎮	268	9	0	9	101,000	8	91,000	90.10	0
線西鄉	121	5	0	5	50,000	5	50,000	100.00	0
伸港鄉	126	0	0	0	0	0	0	0.00	0
員林鎮	160	3	0	3	30,000	3	30,000	100.00	0
永靖鄉	36	0	0	0	0	0	0	0.00	0
大村鄉	59	2	0	1	10,000	1	10,000	100.00	0
田中鎮	33	0	0	0	0	0	0	0.00	0
社頭鄉	41	1	0	0	0	0	0	0.00	0
二水鄉	5	0	0	0	0	0	0	0.00	0
鹿港鎮	88	3	0	3	30,000	2	20,000	66.67	0
秀水鄉	40	0	0	0	0	0	0	0.00	0
福興鄉	21	3	0	3	30,000	3	30,000	100.00	0
溪湖鎮	21	0	0	0	0	0	0	0.00	0
埔心鄉	51	0	0	0	0	0	0	0.00	0
埔鹽鄉	14	1	0	1	10,000	1	10,000	100.00	0
北斗鎮	30	0	0	0	0	0	0	0.00	0
溪州鄉	0	0	0	1	10,000	1	10,000	100.00	0
埤頭鄉	10	0	0	0	0	0	0	0.00	0
田尾鄉	11	0	0	0	0	0	0	0.00	0
二林鎮	21	0	0	0	0	0	0	0.00	0
竹塘鄉	1	0	0	0	0	0	0	0.00	0
大城鄉	0	0	0	0	0	0	0	0.00	0
芳苑鄉	16	1	0	1	10,000	1	10,000	100.00	0

表十二 彰化縣消防安全設備檢修申報

區域別	甲類場所						甲類以外場所				
	期底應申報家數	上年同期申報家數	上年同期申報率(%)	本期申報家數	本期申報率(%)	合格申報家數	期底應申報家數	上年同期申報家數	上年同期申報率(%)	本期申報家數	
106年	1,308	1,000	91.66	1,308	100.00	647	8,784	6,496	88.62	8,782	
107年	1,259	1,308	100.00	1,254	99.60	749	8,904	8,782	99.98	8,878	
108年	1,283	1,254	99.60	1,283	100.00	927	7,408	8,878	99.71	7,399	
109年	1,289	1,283	100.00	1,289	100.00	838	8,399	7,399	99.71	8,397	
110年	1,258	1,289	100.00	1,258	100.00	937	9,997	8,397	99.98	9,930	
彰化市	312	316	100.00	312	100.00	197	1,243	944	100.00	1,240	
花壇鄉	45	43	100.00	45	100.00	29	502	413	100.00	500	
芬園鄉	11	12	100.00	11	100.00	8	173	139	100.00	172	
和美鎮	75	78	100.00	75	100.00	48	889	719	100.00	885	
線西鄉	6	6	100.00	6	100.00	3	344	303	100.00	342	
伸港鄉	17	16	100.00	17	100.00	11	454	353	100.00	452	
員林市	209	212	100.00	209	100.00	209	743	683	100.00	733	
永靖鄉	22	24	100.00	22	100.00	22	214	204	100.00	214	
大村鄉	30	29	100.00	30	100.00	30	376	363	100.00	372	
田中鎮	51	54	100.00	51	100.00	51	300	299	100.00	300	
社頭鄉	22	23	100.00	22	100.00	22	309	285	100.00	300	
二水鄉	6	6	100.00	6	100.00	6	84	86	100.00	84	
鹿港鎮	86	86	100.00	86	100.00	48	956	690	100.00	950	
秀水鄉	30	31	100.00	30	100.00	19	442	329	99.40	440	
福興鄉	37	40	100.00	37	100.00	25	498	393	100.00	488	
溪湖鎮	71	83	100.00	71	100.00	51	354	201	100.00	351	
埔心鄉	38	48	100.00	38	100.00	27	282	223	100.00	274	
埔鹽鄉	11	10	100.00	11	100.00	5	395	348	100.00	394	
北斗鎮	55	53	100.00	55	100.00	37	271	276	100.00	271	
溪州鄉	7	7	100.00	7	100.00	5	142	138	100.00	142	
埤頭鄉	18	19	100.00	18	100.00	14	270	255	100.00	270	
田尾鄉	18	17	100.00	18	100.00	12	131	132	100.00	131	
二林鎮	59	57	100.00	59	100.00	42	206	201	100.00	206	
竹塘鄉	3	3	100.00	3	100.00	2	58	58	100.00	58	
大城鄉	2	2	100.00	2	100.00	0	87	88	100.00	87	
芳苑鄉	17	14	100.00	17	100.00	14	274	274	100.00	274	

資料來源：本局災害預防科

單位：家、件次

區域別	甲類以外場所		複查情形			違規處理情形				罰鍰收繳		強制執行件數
	本期申報率(%)	合格申報家數	本期申報總家數	本期複查總家數	本期複查率(%)	未檢修申報限改件次	處罰鍰			件次	金額(元)	
							未檢修申報罰鍰件次	消防專技人員不實檢修罰鍰件次	總金額(元)			
106年	99.98	4,107	10,090	8,299	82.25	0	0	2	60,000	2	60,000	0
107年	99.71	4,298	10,132	6,399	63.16	0	1	2	76,000	2	60,000	0
108年	99.88	4,031	8,682	6,161	70.96	0	2	0	32,000	1	16,000	0
109年	99.98	3,835	9,686	5,220	53.89	0	9	0	112,000	4	64,000	0
110年	99.33	5,363	11,188	6,347	56.73	0	6	1	131,000	8	147,000	0
彰化市	99.76	577	1,552	1,148	73.97	0	1	0	16,000	2	32,000	0
花壇鄉	99.60	298	545	171	31.38	0	0	0	0	0	0	0
芬園鄉	99.42	98	183	90	49.18	0	0	0	0	0	0	0
和美鎮	99.55	451	960	405	42.19	0	1	0	12,000	1	12,000	0
線西鄉	99.42	110	348	109	31.32	0	0	0	0	0	0	0
伸港鄉	99.56	176	469	251	53.52	0	0	0	0	0	0	0
員林鎮	98.65	733	942	841	89.28	0	2	0	47,000	2	47,000	0
永靖鄉	100.00	214	236	152	64.41	0	0	0	0	0	0	0
大村鄉	98.94	372	402	182	45.27	0	0	0	0	0	0	0
田中鎮	100.00	300	351	186	52.99	0	0	0	0	0	0	0
社頭鄉	97.09	300	322	197	61.18	0	0	0	0	0	0	0
二水鄉	100.00	84	90	48	53.33	0	0	0	0	0	0	0
鹿港鎮	99.37	309	1,036	563	54.34	0	1	1	40,000	2	40,000	0
秀水鄉	99.55	212	470	266	56.60	0	1	0	16,000	1	16,000	0
福興鄉	97.99	169	525	282	53.71	0	0	0	0	0	0	0
溪湖鎮	99.15	156	422	238	56.40	0	0	0	0	0	0	0
埔心鄉	97.16	126	312	172	55.13	0	0	0	0	0	0	0
埔鹽鄉	99.75	179	405	156	38.52	0	0	0	0	0	0	0
北斗鎮	100.00	94	326	134	41.10	0	0	0	0	0	0	0
溪州鄉	100.00	68	149	119	79.87	0	0	0	0	0	0	0
埤頭鄉	100.00	109	288	154	53.47	0	0	0	0	0	0	0
田尾鄉	100.00	45	149	121	81.21	0	0	0	0	0	0	0
二林鎮	100.00	48	265	124	46.79	0	0	0	0	0	0	0
竹塘鄉	100.00	13	61	28	45.90	0	0	0	0	0	0	0
大城鄉	100.00	28	89	47	52.81	0	0	0	0	0	0	0
芳苑鄉	100.00	94	291	163	56.01	0	0	0	0	0	0	0

表十三 彰化縣防焰規制執行情形-防焰性能認證合格廠商

年及單位別	期 底 列 管 家 數 (家)	檢查件次			不合格件次			合格件次	
		合計	與上年同期比較		合計	與上年同期比較		合計	合格率 (%)
			上年同 期合計	增減 率(%)		上年 同期 合計	增減率 (%)		
106年	53	67	52	28.84	4	0	0	63	94.03
107年	56	98	67	46.27	0	4	-100	98	100
108年	59	101	98	3.06	1	0	0	100	99.01
109年	61	96	101	-4.95	0	1	-100	96	100
110年	66	78	96	-18.75	0	0	0	78	100
彰化市	14	14	21	-33.33	0	0	0	14	100
花壇鄉	2	1	2	-50	0	0	0	1	100
芬園鄉	1	1	2	-50	0	0	0	1	100
和美鎮	9	8	16	-50	0	0	0	8	100
線西鄉	3	3	6	-50	0	0	0	3	100
伸港鄉	3	3	5	-40	0	0	0	3	100
員林市	6	12	10	20	0	0	0	12	100
永靖鄉	1	2	0	0	0	0	0	2	100
大村鄉	2	2	2	0	0	0	0	2	100
田中鎮	1	1	2	-50	0	0	0	1	100
社頭鄉	0	0	0	0	0	0	0	0	0
二水鄉	2	2	6	-66.67	0	0	0	2	100
鹿港鎮	3	3	3	0	0	0	0	3	100
秀水鄉	6	6	4	50	0	0	0	6	100
福興鄉	5	5	7	-28.57	0	0	0	5	100
溪湖鎮	3	9	3	200	0	0	0	9	100
埔心鄉	1	1	2	-50	0	0	0	1	100
埔鹽鄉	0	0	0	0	0	0	0	0	0
北斗鎮	0	0	0	0	0	0	0	0	0
溪州鄉	1	1	1	0	0	0	0	1	100
埤頭鄉	0	0	0	0	0	0	0	0	0
田尾鄉	1	1	0	0	0	0	0	1	100
二林鎮	2	3	4	-25	0	0	0	3	100
竹塘鄉	0	0	0	0	0	0	0	0	0
大城鄉	0	0	0	0	0	0	0	0	0
芳苑鄉	0	0	0	0	0	0	0	0	0

資料來源：本局災害預防科

年及單位別	合格件次		複查 件次	違規處理情形			罰鍰收繳情形		強制執 行件次
	與上年同期比較			停止核 發防焰 標示件 次	處罰鍰		件次	金額 (元)	
	上年同 期合計	增減率 (%)			件次	金額 (元)			
106年	52	21.15	0	0	0	0	0	0	0
107年	63	55.56	0	0	0	0	0	0	0
108年	98	2.04	0	0	1	40,000	0	0	0
109年	100	-4	0	0	0	0	0	0	0
110年	96	-18.75	0	0	0	0	0	0	0
彰化市	21	-33.33	0	0	0	0	0	0	0
花壇鄉	2	-50	0	0	0	0	0	0	0
芬園鄉	2	-50	0	0	0	0	0	0	0
和美鎮	16	-50	0	0	0	0	0	0	0
線西鄉	6	-50	0	0	0	0	0	0	0
伸港鄉	5	-40	0	0	0	0	0	0	0
員林市	10	20	0	0	0	0	0	0	0
永靖鄉	0	0	0	0	0	0	0	0	0
大村鄉	2	0	0	0	0	0	0	0	0
田中鎮	2	-50	0	0	0	0	0	0	0
社頭鄉	0	0	0	0	0	0	0	0	0
二水鄉	6	-66.67	0	0	0	0	0	0	0
鹿港鎮	3	0	0	0	0	0	0	0	0
秀水鄉	4	50	0	0	0	0	0	0	0
福興鄉	7	-28.57	0	0	0	0	0	0	0
溪湖鎮	3	200	0	0	0	0	0	0	0
埔心鄉	2	-50	0	0	0	0	0	0	0
埔鹽鄉	0	0	0	0	0	0	0	0	0
北斗鎮	0	0	0	0	0	0	0	0	0
溪州鄉	1	0	0	0	0	0	0	0	0
埤頭鄉	0	0	0	0	0	0	0	0	0
田尾鄉	0	0	0	0	0	0	0	0	0
二林鎮	4	-25	0	0	0	0	0	0	0
竹塘鄉	0	0	0	0	0	0	0	0	0
大城鄉	0	0	0	0	0	0	0	0	0
芳苑鄉	0	0	0	0	0	0	0	0	0

表十四 彰化縣防焰規制執行情形設置防焰物品場所

區域別	列管家數 (家)	檢查件次			不合格件次		
		合計	與上年同期比較		合計	與上年同期比較	
			上年同期 合計	增減率(%)		上年同期 合計	增減率(%)
106年	1,613	2,393	2,790	14.23	38	34	11.76
107年	1,915	2,650	2,393	10.74	12	38	68.42
108年	1,987	2,495	2,650	5.85	5	12	58.33
109年	2,387	2,363	2,495	5.29	9	5	80
110年	1,873	1,986	2,363	-15.95	15	9	66.67
彰化市	473	524	525	-0.19	5	4	25
花壇鄉	66	73	69	5.8	1	0	0
芬園鄉	15	13	29	-55.17	0	0	0
和美鎮	120	101	141	-28.37	0	0	0
線西鄉	6	9	7	28.57	0	0	0
伸港鄉	38	46	44	4.55	1	0	0
員林鎮	284	277	419	-33.89	4	0	0
永靖鄉	36	27	49	-44.9	0	0	0
大村鄉	51	43	63	-31.75	0	0	0
田中鎮	70	66	96	-31.25	0	0	0
社頭鄉	35	25	60	-58.33	0	0	0
二水鄉	13	16	20	-20	0	0	0
鹿港鎮	124	167	131	27.48	1	0	0
秀水鄉	43	43	53	-18.87	2	1	100
福興鄉	51	41	88	-53.41	0	1	-100
溪湖鎮	105	99	155	-36.13	0	0	0
埔心鄉	53	52	89	-41.57	1	1	0
埔鹽鄉	15	6	38	-84.21	0	0	0
北斗鎮	77	95	70	35.71	0	0	0
溪州鄉	20	22	24	-8.33	0	0	0
埤頭鄉	29	41	33	24.24	0	2	-100
田尾鄉	27	39	28	39.29	0	0	0
二林鎮	86	115	95	21.05	0	0	0
竹塘鄉	4	4	3	33.33	0	0	0
大城鄉	10	12	7	71.43	0	0	0
芳苑鄉	22	30	27	11.11	0	0	0

資料來源：本局災害預防科

區域別	合格件次				複查件次	違規處理情形				罰鍰收繳情形		強制執行件次
	合計	本年合格率(%)	與上年同期比較			限期改善件次	停業或停止使用	處罰鍰		件次	處罰鍰總金額(元)	
			上年同期合計	增減率(%)				件次	金額(元)			
106年	2,355	98.41	2,756	14.55	73	38	0	2	23,000	0	0	0
107年	2,638	99.55	2,355	12.02	18	12	0	0	0	0	0	0
108年	2,490	99.8	2,638	5.61	4	5	0	0	0	0	0	0
109年	2,354	99.62	2,490	5.46	3	9	0	0	0	0	0	0
110年	1,971	99.24	2,354	-16.27	8	15	0	0	0	0	0	0
彰化市	519	99.05	521	-0.38	3	5	0	0	0	0	0	0
花壇鄉	72	98.63	69	4.35	0	1	0	0	0	0	0	0
芬園鄉	13	100	29	-55.17	0	0	0	0	0	0	0	0
和美鎮	101	100	141	-28.37	0	0	0	0	0	0	0	0
線西鄉	9	100	7	28.57	0	0	0	0	0	0	0	0
伸港鄉	45	97.83	44	2.27	0	1	0	0	0	0	0	0
員林鎮	273	98.56	419	-34.84	4	4	0	0	0	0	0	0
永靖鄉	27	100	49	-44.9	0	0	0	0	0	0	0	0
大村鄉	43	100	63	-31.75	0	0	0	0	0	0	0	0
田中鎮	66	100	96	-31.25	0	0	0	0	0	0	0	0
社頭鄉	25	100	60	-58.33	0	0	0	0	0	0	0	0
二水鄉	16	100	20	-20	0	0	0	0	0	0	0	0
鹿港鎮	166	99.4	131	26.72	0	1	0	0	0	0	0	0
秀水鄉	41	95.35	52	-21.15	0	2	0	0	0	0	0	0
福興鄉	41	100	87	-52.87	0	0	0	0	0	0	0	0
溪湖鎮	99	100	155	-36.13	0	0	0	0	0	0	0	0
埔心鄉	51	98.08	88	-42.05	1	1	0	0	0	0	0	0
埔鹽鄉	6	100	38	-84.21	0	0	0	0	0	0	0	0
北斗鎮	95	100	70	35.71	0	0	0	0	0	0	0	0
溪州鄉	22	100	24	-8.33	0	0	0	0	0	0	0	0
埤頭鄉	41	100	31	32.26	0	0	0	0	0	0	0	0
田尾鄉	39	100	28	39.29	0	0	0	0	0	0	0	0
二林鎮	115	100	95	21.05	0	0	0	0	0	0	0	0
竹塘鄉	4	100	3	33.33	0	0	0	0	0	0	0	0
大城鄉	12	100	7	71.43	0	0	0	0	0	0	0	0
芳苑鄉	30	100	27	11.11	0	0	0	0	0	0	0	0

表十五 彰化縣液化石油氣消防安全檢查

區域別	期底列管家數						檢查情形				
	合計	分銷商	分裝場	容器檢驗場	容器儲存場所	串接使用場所	檢查件次				
							合計	分銷商	分裝場	容器檢驗場	容器儲存場所
106年	311	204	9	3	15	80	2,907	2,505	110	36	181
107年	394	208	9	3	15	159	3,349	2,831	112	36	180
108年	407	200	9	3	16	179	3,319	2,622	173	62	184
109年	406	198	8	3	15	182	3,365	2,706	183	69	191
110年	403	196	8	3	15	181	3,002	2,397	152	63	155
彰化市	38	25	2	0	2	9	397	326	42	0	20
花壇鄉	12	4	0	0	0	8	64	53	0	0	0
芬園鄉	6	5	0	0	0	1	53	52	0	0	0
和美鎮	16	12	0	0	1	3	158	143	0	0	11
線西鄉	4	0	0	2	0	2	45	0	0	42	0
伸港鄉	14	4	0	0	0	10	65	50	0	0	0
員林市	36	17	1	1	2	15	304	219	22	21	22
永靖鄉	6	4	0	0	0	2	51	46	0	0	3
大村鄉	13	4	1		3	5	95	51	11	0	27
田中鎮	15	8	0	0	0	7	100	93	0	0	0
社頭鄉	10	6	0	0	0	4	79	75	0	0	0
二水鄉	7	4	0	0	2	1	71	50	0	0	20
鹿港鎮	35	13	1	0	2	19	216	153	16	0	20
秀水鄉	13	8	0	0	0	5	104	91	0	0	0
福興鄉	10	6	0	0	0	4	70	66	0	0	0
溪湖鎮	21	14	1	0	0	6	208	185	17	0	0
埔心鄉	10	6	0	0	0	4	87	81	0	0	0
埔鹽鄉	7	5	0	0	0	2	62	59	0	0	0
北斗鎮	19	7	2	0	1	9	183	115	44	0	11
溪州鄉	11	6	0	0	1	4	83	68	0	0	10
埤頭鄉	16	6	0	0	0	10	82	66	0	0	0
田尾鄉	17	5	0	0	1	11	87	64	0	0	11
二林鎮	18	8	0	0	0	10	105	91	0	0	0
竹塘鄉	10	4	0	0	0	6	45	41	0	0	0
大城鄉	6	4	0	0	0	2	46	44	0	0	0
芳苑鄉	33	11	0	0	0	22	142	115	0	0	0

資料來源：本局災害預防科

區域別	檢查情形												
	檢查件次	合格件次						不合格件次					
	串接使用場所	合計	分銷商	分裝場	容器檢驗場	容器儲存場所	串接使用場所	合計	分銷商	分裝場	容器檢驗場	容器儲存場所	串接使用場所
106年	75	2,850	2,454	108	36	180	72	57	51	2	0	1	3
107年	190	3,327	2,812	110	36	180	189	22	19	2	0	0	1
108年	278	3,294	2,600	173	61	183	277	25	22	0	1	1	1
109年	216	3,355	2,697	183	69	191	215	10	9	0	0	0	1
110年	235	2,997	2,392	152	63	155	235	5	5	0	0	0	0
彰化市	9	397	326	42	0	20	9	0	0	0	0	0	0
花壇鄉	11	64	53	0	0	0	11	0	0	0	0	0	0
芬園鄉	1	53	52	0	0	0	1	0	0	0	0	0	0
和美鎮	4	157	142	0	0	11	4	1	1	0	0	0	0
線西鄉	3	45	0	0	42	0	3	0	0	0	0	0	0
伸港鄉	15	65	50	0	0	0	15	0	0	0	0	0	0
員林鎮	20	304	219	22	21	22	20	0	0	0	0	0	0
永靖鄉	2	50	45	0	0	3	2	1	1	0	0	0	0
大村鄉	6	95	51	11	0	27	6	0	0	0	0	0	0
田中鎮	7	100	93	0	0	0	7	0	0	0	0	0	0
社頭鄉	4	79	75	0	0	0	4	0	0	0	0	0	0
二水鄉	1	70	49	0	0	20	1	1	1	0	0	0	0
鹿港鎮	27	215	152	16	0	20	27	1	1	0	0	0	0
秀水鄉	13	104	91	0	0	0	13	0	0	0	0	0	0
福興鄉	4	70	66	0	0	0	4	0	0	0	0	0	0
溪湖鎮	6	208	185	17	0	0	6	0	0	0	0	0	0
埔心鄉	6	87	81	0	0	0	6	0	0	0	0	0	0
埔鹽鄉	3	62	59	0	0	0	3	0	0	0	0	0	0
北斗鎮	13	183	115	44	0	11	13	0	0	0	0	0	0
溪州鄉	5	83	68	0	0	10	5	0	0	0	0	0	0
埤頭鄉	16	82	66	0	0	0	16	0	0	0	0	0	0
田尾鄉	12	87	64	0	0	11	12	0	0	0	0	0	0
二林鎮	14	105	91	0	0	0	14	0	0	0	0	0	0
竹塘鄉	4	44	40	0	0	0	4	1	1	0	0	0	0
大城鄉	2	46	44	0	0	0	2	0	0	0	0	0	0
芳苑鄉	27	142	115	0	0	0	27	0	0	0	0	0	0

表十五 彰化縣液化石油氣消防安全檢查(完)

區域別	檢查情形						違規處理情形(件次)					
	檢查合格率(%)						限期改善					
	合計	分銷商	分裝場	容器 檢驗場	容器儲 存場所	串接使 用場所	合計	分銷商	分裝場	容器 檢驗場	容器儲 存場所	串接使 用場所
106年	98.04	97.96	98.18	100.00	99.45	0	2	0	0	0	0	2
107年	99.34	99.33	98.21	100.00	100.00	0	0	0	0	0	0	0
108年	99.25	99.16	100.00	98.39	99.46	99.64	0	0	0	0	0	0
109年	99.70	99.67	100.00	100.00	100.00	99.64	0	0	0	0	0	0
110年	99.83	99.79	100.00	100.00	100.00	100.00	0	0	0	0	0	0
彰化市	100	100	100.00	0	100.00	100.00	0	0	0	0	0	0
花壇鄉	100	100	0	0	0	100.00	0	0	0	0	0	0
芬園鄉	100	100	0	0	0	100.00	0	0	0	0	0	0
和美鎮	99.37	99.30	0	0	100.00	100.00	0	0	0	0	0	0
線西鄉	100	0	0	100.00	0	100.00	0	0	0	0	0	0
伸港鄉	100	100	0	0	0	100.00	0	0	0	0	0	0
員林鎮	100	100	100.00	100.00	100.00	100.00	0	0	0	0	0	0
永靖鄉	98.04	97.83	0	0	100.00	100.00	0	0	0	0	0	0
大村鄉	100	100	100.00	0	100.00	100.00	0	0	0	0	0	0
田中鎮	100	100	0	0	0	100.00	0	0	0	0	0	0
社頭鄉	100	100	0	0	0	100.00	0	0	0	0	0	0
二水鄉	98.59	98.00	0	0	100.00	100.00	0	0	0	0	0	0
鹿港鎮	99.54	99.35	100.00	0	100.00	100.00	0	0	0	0	0	0
秀水鄉	100	100	0	0	0	100.00	0	0	0	0	0	0
福興鄉	100	100	0	0	0	100.00	0	0	0	0	0	0
溪湖鎮	100	100	100.00	0	0	100.00	0	0	0	0	0	0
埔心鄉	100	100	0	0	0	100.00	0	0	0	0	0	0
埔鹽鄉	100	100	0	0	0	100.00	0	0	0	0	0	0
北斗鎮	100	100	100.00	0	100.00	100.00	0	0	0	0	0	0
溪州鄉	100	100	0	0	100.00	100.00	0	0	0	0	0	0
埤頭鄉	100	100	0	0	0	100.00	0	0	0	0	0	0
田尾鄉	100	100	0	0	100.00	100.00	0	0	0	0	0	0
二林鎮	100	100	0	0	0	100.00	0	0	0	0	0	0
竹塘鄉	97.78	97.56	0	0	0	100.00	0	0	0	0	0	0
大城鄉	100	100	0	0	0	100.00	0	0	0	0	0	0
芳苑鄉	100	100	0	0	0	100.00	0	0	0	0	0	0

資料來源：本局災害預防科

區域別	違規處理情形(件次)											已收繳 罰鍰件 次	強制執 行件次	
	罰鍰						停業或停止使用							
	合計	分銷商	分裝場	容器檢 驗場	容器儲 存場所	串接使 用場所	合計	分銷商	分裝場	容器檢 驗場	容器儲 存場所			串接使 用場所
106年	57	51	2	0	1	3	0	0	0	0	0	0	0	0
107年	22	0	0	0	0	0	0	0	0	0	0	0	0	0
108年	25	23	0	1	0	1	0	0	0	0	0	0	0	0
109年	10	9	0	0	0	1	0	0	0	0	0	0	0	0
110年	4	4	0	0	0	0	0	0	0	0	0	0	0	0
彰化市	0	0	0	0	0	0	0	0	0	0	0	0	0	0
花壇鄉	0	0	0	0	0	0	0	0	0	0	0	0	0	0
芬園鄉	0	0	0	0	0	0	0	0	0	0	0	0	0	0
和美鎮	1	1	0	0	0	0	0	0	0	0	0	0	0	0
線西鄉	0	0	0	0	0	0	0	0	0	0	0	0	0	0
伸港鄉	0	0	0	0	0	0	0	0	0	0	0	0	0	0
員林鎮	0	0	0	0	0	0	0	0	0	0	0	0	0	0
永靖鄉	1	1	0	0	0	0	0	0	0	0	0	0	0	0
大村鄉	0	0	0	0	0	0	0	0	0	0	0	0	0	0
田中鎮	0	0	0	0	0	0	0	0	0	0	0	0	0	0
社頭鄉	0	0	0	0	0	0	0	0	0	0	0	0	0	0
二水鄉	1	1	0	0	0	0	0	0	0	0	0	0	0	0
鹿港鎮	0	0	0	0	0	0	0	0	0	0	0	0	0	0
秀水鄉	0	0	0	0	0	0	0	0	0	0	0	0	0	0
福興鄉	0	0	0	0	0	0	0	0	0	0	0	0	0	0
溪湖鎮	0	0	0	0	0	0	0	0	0	0	0	0	0	0
埔心鄉	0	0	0	0	0	0	0	0	0	0	0	0	0	0
埔鹽鄉	0	0	0	0	0	0	0	0	0	0	0	0	0	0
北斗鎮	0	0	0	0	0	0	0	0	0	0	0	0	0	0
溪州鄉	0	0	0	0	0	0	0	0	0	0	0	0	0	0
埤頭鄉	0	0	0	0	0	0	0	0	0	0	0	0	0	0
田尾鄉	0	0	0	0	0	0	0	0	0	0	0	0	0	0
二林鎮	0	0	0	0	0	0	0	0	0	0	0	0	0	0
竹塘鄉	1	1	0	0	0	0	0	0	0	0	0	0	0	0
大城鄉	0	0	0	0	0	0	0	0	0	0	0	0	0	0
芳苑鄉	0	0	0	0	0	0	0	0	0	0	0	0	0	0

表十六 彰化縣防火管理執行情形

區域別	選用防火管理人				製定消防防護計畫				製定共同消防防護計		
	應選家家數 (家)	已選用		與上年同期 比較增減 (百分點)	應製定家數 (家)	已製定		與上年同期 比較增減 (百分點)	應製定家數 (家)	已製定	
		家數(家)	比例(%)			家數(家)	比例(%)			件數(家)	比例(%)
106年	2,414	2,412	99.92	- 0.08	2,414	2,358	98.47	- 0.50	58	56	93.33
107年	2,719	2,715	99.85	- 0.07	2,719	2,598	95.55	- 2.13	62	57	91.94
108年	2,677	2,670	99.74	- 0.11	2,677	2,666	99.59	4.04	60	60	100.00
109年	2,741	2,739	99.93	0.19	2,741	2,736	99.82	0.23	61	61	100.00
110年	2,783	2,778	99.82	- 0.11	2,783	2,778	99.82	0	36	36	100.00
彰化市	547	547	100	0	547	547	100	0	29	29	100
花壇鄉	120	120	100	0	120	120	100	0	0	0	0
芬園鄉	32	32	100	0	32	32	100	0	0	0	0
和美鎮	186	186	100	0	186	186	100	0	0	0	0
線西鄉	57	57	100	0	57	57	100	0	0	0	0
伸港鄉	102	102	100	0	102	102	100	0	0	0	0
員林市	320	320	100	0	320	320	100	0	1	1	100
永靖鄉	55	55	100	0	55	55	100	0	0	0	0
大村鄉	86	86	100	0	86	86	100	0	0	0	0
田中鎮	97	97	100	0	97	97	100	0	0	0	0
社頭鄉	61	61	100	0	61	61	100	0	0	0	0
二水鄉	18	18	100	0	18	18	100	0	0	0	0
鹿港鎮	263	261	99	0	263	261	99	0	0	0	0
秀水鄉	73	72	99	-1	73	72	99	-1	0	0	0
福興鄉	97	97	100	0	97	97	100	1	1	1	100
溪湖鎮	122	122	100	1	122	122	100	2	1	1	100
埔心鄉	79	77	97	-3	79	77	97	-1	1	1	100
埔鹽鄉	33	33	100	0	33	33	100	0	0	0	0
北斗鎮	102	102	100	0	102	102	100	0	2	2	100
溪州鄉	36	36	100	0	36	36	100	0	0	0	0
埤頭鄉	58	58	100	0	58	58	100	0	0	0	0
田尾鄉	39	39	100	0	39	39	100	0	0	0	0
二林鎮	100	100	100	0	100	100	100	0	1	1	100
竹塘鄉	11	11	100	0	11	11	100	0	0	0	0
大城鄉	13	13	100	0	13	13	100	0	0	0	0
芳苑鄉	76	76	100	0	76	76	100	0	0	0	0

資料來源：本局災害預防科

畫		本年累計自衛消防編組訓練		本期違反防火管理案件			本期罰鍰繳納情形			本期強制執行件次(件次)	本年累計違反防火管理件次			
已製定		件數(件)	人數(人)	限期改善件次(件次)	處罰鍰		件次(件次)	金額(元)(2)	收繳率[(2)/(1)*100](%)		限期改善件次(件次)	與上年同期比較增減件次(件次)	處以罰鍰件次(件次)	與上年同期比較增減件次(件次)
區域別	與上年同期比較增減(百分點)				件次(件次)	金額(元)(1)								
106年	- 0.32	5,128	141,847	214	1	20,000	5	24,550	122.75	0	214	3	1	- 5
107年	- 1.39	5,540	137,701	60	1	20,000	59	23	13.00	0	60	- 154	1	0
108年	8.06	4,336	109,268	86	0	0	0	0	0	0	86	26	0	-1
109年	0	5,335	135,872	85	3	60,000	2	40,000	66.67	0	85	- 1	3	3
110年	0	3,466	73,237	244	2	32,000	1	16,000	50	0	244	159	2	- 1
彰化市	0	706	9,650	72	0	0	0	0	0	0	72	64	0	-1
花壇鄉	0	135	2,888	5	0	0	0	0	0	0	5	5	0	0
芬園鄉	0	34	552	2	0	0	0	0	0	0	2	2	0	0
和美鎮	0	193	7,447	22	0	0	0	0	0	0	22	21	0	0
線西鄉	0	74	2,663	1	0	0	0	0	0	0	1	1	0	0
伸港鄉	0	87	949	4	0	0	0	0	0	0	4	4	0	0
員林市	0	473	6,078	57	2	32,000	1	16,000	50	0	57	22	2	1
永靖鄉	-100	69	958	3	0	0	0	0	0	0	3	-1	0	0
大村鄉	-100	160	4,611	9	0	0	0	0	0	0	9	8	0	0
田中鎮	-100	131	4,046	12	0	0	0	0	0	0	12	8	0	0
社頭鄉	-100	67	1,191	9	0	0	0	0	0	0	9	7	0	0
二水鄉	-100	27	500	1	0	0	0	0	0	0	1	1	0	0
鹿港鎮	0	285	6,884	10	0	0	0	0	0	0	10	5	0	0
秀水鄉	0	92	2,066	7	0	0	0	0	0	0	7	2	0	0
福興鄉	0	109	4,251	1	0	0	0	0	0	0	1	-3	0	0
溪湖鎮	0	152	2,345	4	0	0	0	0	0	0	4	-3	0	-1
埔心鄉	0	94	1,652	6	0	0	0	0	0	0	6	1	0	0
埔鹽鄉	0	44	1,516	0	0	0	0	0	0	0	0	0	0	0
北斗鎮	0	129	2,915	1	0	0	0	0	0	0	1	-2	0	0
溪州鄉	0	10	139	0	0	0	0	0	0	0	0	-1	0	0
埤頭鄉	0	56	1,401	1	0	0	0	0	0	0	1	1	0	0
田尾鄉	0	52	1,002	5	0	0	0	0	0	0	5	5	0	0
二林鎮	0	153	2,826	4	0	0	0	0	0	0	4	4	0	0
竹塘鄉	0	12	312	0	0	0	0	0	0	0	0	0	0	0
大城鄉	0	14	305	0	0	0	0	0	0	0	0	0	0	0
芳苑鄉	0	108	4,090	8	0	0	0	0	0	0	8	8	0	0

表十七 彰化縣爆竹煙火安全檢查

區域別	期 底 場 所 家 數							
	列管場所			未達管制量		進口貿易 商營業場 所	宗教廟會 活動地點	可疑處所
	製造 場所	達管制量		儲存場所	販賣場所			
		儲存場所	販賣場所					
106年	0	0	1	0	139	1	116	215
107年	0	0	1	0	140	1	115	215
108年	0	0	1	0	139	1	131	295
109年	0	0	1	0	138	1	117	288
110年	0	0	1	0	137	1	117	288
彰化市	0	0	1	0	10	0	20	16
花壇鄉	0	0	0	0	8	0	9	9
芬園鄉	0	0	0	0	1	0	1	11
和美鎮	0	0	0	0	4	0	5	10
線西鄉	0	0	0	0	0	0	2	10
伸港鄉	0	0	0	0	4	0	1	10
員林鎮	0	0	0	0	10	0	13	20
永靖鄉	0	0	0	0	5	1	5	10
大村鄉	0	0	0	0	1	0	5	10
田中鎮	0	0	0	0	6	0	9	10
社頭鄉	0	0	0	0	4	0	4	10
二水鄉	0	0	0	0	1	0	2	10
鹿港鎮	0	0	0	0	13	0	3	10
秀水鄉	0	0	0	0	4	0	3	10
福興鄉	0	0	0	0	2	0	4	10
溪湖鎮	0	0	0	0	10	0	2	10
埔心鄉	0	0	0	0	4	0	5	10
埔鹽鄉	0	0	0	0	3	0	4	10
北斗鎮	0	0	0	0	8	0	2	10
溪州鄉	0	0	0	0	2	0	1	10
埤頭鄉	0	0	0	0	6	0	1	10
田尾鄉	0	0	0	0	3	0	2	10
二林鎮	0	0	0	0	11	0	1	10
竹塘鄉	0	0	0	0	5	0	1	10
大城鄉	0	0	0	0	5	0	5	12
芳苑鄉	0	0	0	0	7	0	7	20

資料來源：本局災害預防科

單位：家數、次

區 域 別	本 期 場 所 檢 查 次 數								
	合計	列管場所			未達管制量		進口貿易商營業場所	宗教廟會活動地點	可疑處所
		製造場所	達管制量		儲存場所	販賣場所			
			儲存場所	販賣場所					
106年	2,134	0	0	12	0	606	12	727	777
107年	2,143	0	0	13	0	568	12	693	857
108年	2,675	0	0	12	0	630	12	909	1,112
109年	2,128	0	0	12	0	602	12	542	960
110年	2,617	0	0	11	0	690	11	737	1,168
彰化市	219	0	0	11	0	63	0	19	126
花壇鄉	100	0	0	0	0	56	0	0	44
芬園鄉	57	0	0	0	0	16	0	0	41
和美鎮	113	0	0	0	0	21	0	82	10
線西鄉	28	0	0	0	0	0	0	8	20
伸港鄉	72	0	0	0	0	12	0	21	39
員林鎮	295	0	0	0	0	55	0	130	110
永靖鄉	117	0	0	0	0	29	11	44	33
大村鄉	92	0	0	0	0	15	0	42	35
田中鎮	139	0	0	0	0	42	0	17	80
社頭鄉	74	0	0	0	0	19	0	30	25
二水鄉	76	0	0	0	0	19	0	26	31
鹿港鎮	73	0	0	0	0	40	0	3	30
秀水鄉	61	0	0	0	0	8	0	29	24
福興鄉	64	0	0	0	0	8	0	16	40
溪湖鎮	96	0	0	0	0	20	0	18	58
埔心鄉	76	0	0	0	0	18	0	38	20
埔鹽鄉	171	0	0	0	0	22	0	58	91
北斗鎮	88	0	0	0	0	43	0	15	30
溪州鄉	94	0	0	0	0	22	0	22	50
埤頭鄉	83	0	0	0	0	27	0	36	20
田尾鄉	73	0	0	0	0	20	0	7	46
二林鎮	87	0	0	0	0	33	0	20	34
竹塘鄉	63	0	0	0	0	17	0	3	43
大城鄉	56	0	0	0	0	18	0	5	33
芳苑鄉	150	0	0	0	0	47	0	48	55

表十八 彰化縣爆竹煙火違法取締

區 域 別	取 締 件 次								
	合計 (1)	未經許可 製造爆竹 煙火	製造場所 位置構造 設備或安 全管理不 合格	儲存場所 位置構造 設備或安 全管理不 合格	販賣場所 位置構造 設備或安 全管理不 合格	未投保公 共意外責 任險	販賣無認 可標示爆 竹煙火	違反施放 爆竹煙火 自治法規	其他違規 取締
106年	6	0	0	1	4	0	0	0	1
107年	2	0	0	0	0	0	0	2	0
108年	1	0	0	0	0	0	0	1	0
109年	2	0	0	1	0	0	0	1	0
110年	0	0	0	0	0	0	0	0	0
彰 化 市	0	0	0	0	0	0	0	0	0
花 壇 鄉	0	0	0	0	0	0	0	0	0
芬 園 鄉	0	0	0	0	0	0	0	0	0
和 美 鎮	0	0	0	0	0	0	0	0	0
線 西 鄉	0	0	0	0	0	0	0	0	0
伸 港 鄉	0	0	0	0	0	0	0	0	0
員 林 市	0	0	0	0	0	0	0	0	0
永 靖 鄉	0	0	0	0	0	0	0	0	0
大 村 鄉	0	0	0	0	0	0	0	0	0
田 中 鎮	0	0	0	0	0	0	0	0	0
社 頭 鄉	0	0	0	0	0	0	0	0	0
二 水 鄉	0	0	0	0	0	0	0	0	0
鹿 港 鎮	0	0	0	0	0	0	0	0	0
秀 水 鄉	0	0	0	0	0	0	0	0	0
福 興 鄉	0	0	0	0	0	0	0	0	0
溪 湖 鎮	0	0	0	0	0	0	0	0	0
埔 心 鄉	0	0	0	0	0	0	0	0	0
埔 鹽 鄉	0	0	0	0	0	0	0	0	0
北 斗 鎮	0	0	0	0	0	0	0	0	0
溪 州 鄉	0	0	0	0	0	0	0	0	0
埤 頭 鄉	0	0	0	0	0	0	0	0	0
田 尾 鄉	0	0	0	0	0	0	0	0	0
二 林 鎮	0	0	0	0	0	0	0	0	0
竹 塘 鄉	0	0	0	0	0	0	0	0	0
大 城 鄉	0	0	0	0	0	0	0	0	0
芳 苑 鄉	0	0	0	0	0	0	0	0	0

資料來源：本局災害預防科

單位：件次

區 域 別	裁 處 件 次						已收繳罰 鍰件次	強制執行 件次
	合計(2) [(2)>=(1)]	移送司法 機關偵辦	處罰鍰	限期改善	沒入裁處	停業或停 工裁處		
106年	9	0	5	0	4	0	0	0
107年	3	0	2	0	1	0	0	0
108年	1	0	1	0	0	0	0	0
109年	3	0	2	0	1	0	0	0
110年	0	0	0	0	0	0	0	0
彰化市	0	0	0	0	0	0	0	0
花壇鄉	0	0	0	0	0	0	0	0
芬園鄉	0	0	0	0	0	0	0	0
和美鎮	0	0	0	0	0	0	0	0
線西鄉	0	0	0	0	0	0	0	0
伸港鄉	0	0	0	0	0	0	0	0
員林市	0	0	0	0	0	0	0	0
永靖鄉	0	0	0	0	0	0	0	0
大村鄉	0	0	0	0	0	0	0	0
田中鎮	0	0	0	0	0	0	0	0
社頭鄉	0	0	0	0	0	0	0	0
二水鄉	0	0	0	0	0	0	0	0
鹿港鎮	0	0	0	0	0	0	0	0
秀水鄉	0	0	0	0	0	0	0	0
福興鄉	0	0	0	0	0	0	0	0
溪湖鎮	0	0	0	0	0	0	0	0
埔心鄉	0	0	0	0	0	0	0	0
埔鹽鄉	0	0	0	0	0	0	0	0
北斗鎮	0	0	0	0	0	0	0	0
溪州鄉	0	0	0	0	0	0	0	0
埤頭鄉	0	0	0	0	0	0	0	0
田尾鄉	0	0	0	0	0	0	0	0
二林鎮	0	0	0	0	0	0	0	0
竹塘鄉	0	0	0	0	0	0	0	0
大城鄉	0	0	0	0	0	0	0	0
芳苑鄉	0	0	0	0	0	0	0	0

表十九 彰化縣天然災害人員傷亡、房屋損失

種類	名稱	發生時間		受災區域	人員傷亡(人)					房屋損失(棟、戶)				
		月	日		合計	死亡人數	失蹤人數	重傷人數	輕傷人數	房屋全倒		房屋半倒		
										棟	戶	棟	戶	
97年	-	0	0	0	3	1	2	0	0	0	0	0	0	0
	0718水災	7	18	0	0	0	0	0	0	0	0	0	0	0
	鳳凰颱風	7	26	0	0	0	0	0	0	0	0	0	0	0
	辛樂克颱風	9	12	0	2	0	2	0	0	0	0	0	0	0
	蕃蜜颱風	9	27	0	1	1	0	0	0	0	0	0	0	0
98年	莫拉克颱風	8	6	0	3	3	0	0	0	0	0	0	0	0
99年	-	0	0	0	0	0	0	0	0	0	0	0	0	0
	凡那比颱風	9	18	0	0	0	0	0	0	0	0	0	0	0
	梅姬颱風	10	22	0	0	0	0	0	0	0	0	0	0	0
100年	南瑪都颱風	8	28	0	0	0	0	0	0	0	0	0	0	0
101年	泰利颱風	6	19	0	0	0	0	0	0	0	0	0	0	0
	蘇拉颱風	8	1	0	0	0	0	0	0	0	0	0	0	0
	天秤颱風	8	22	0	0	0	0	0	0	0	0	0	0	0
102年	蘇力颱風	7	12	0	0	0	0	0	0	0	0	0	0	0
	潭美颱風	8	21	0	0	0	0	0	0	0	0	0	0	0
	天兔颱風	9	20	0	0	0	0	0	0	0	0	0	0	0
103年	麥德姆颱風	7	22	0	0	0	0	0	0	0	0	0	0	0
	鳳凰颱風	9	20	0	0	0	0	0	0	0	0	0	0	0
104年	蘇迪勒颱風	8	6	0	0	0	0	0	0	0	0	0	0	57
	杜鵑颱風	9	28	0	0	0	0	0	0	0	0	0	0	0
105年	尼伯特颱風	7	6	0	0	0	0	0	0	0	0	0	0	0
	莫蘭蒂颱風	9	13	0	0	0	0	0	0	0	0	0	0	0
	梅姬颱風	9	26	0	8	0	0	1	7	0	0	0	0	86
106年	尼莎暨海棠風	7	28	0	0	0	0	0	0	0	0	0	0	0
	0617水災	6	17	0	0	0	0	0	0	0	0	0	0	0
	0603水災	6	3	0	0	0	0	0	0	0	0	0	0	0
107年	瑪莉亞颱風	7	10	0	0	0	0	0	0	0	0	0	0	0
	0702水災	7	2	0	0	0	0	0	0	0	0	0	0	0
	0823水災	8	23	0	0	0	0	0	0	0	0	0	0	0
108年	白鹿颱風	8	23	0	0	0	0	0	0	0	0	0	0	0
109年	-	0	0	0	0	0	0	0	0	0	0	0	0	0
110年	璨樹颱風	9	11	0	0	0	0	0	0	0	0	0	0	0

資料來源：本局災害管理科

種類	名稱	搶救災 民人數 (人)	出 動 救 災 人 員 (人次)						出 動 救 災 裝 備			
			合計	消 防 人 員	義 消 人 員	警 察 及 義 警	駐 軍	其 他	車 輛 (輛)	船 艇 (艘)	直 昇 機 (架)	其 他
97年	-	102	569	268	211	9	60	21	110	13	0	3
	0718水災	58	153	98	44	0	0	11	48	10	0	2
	鳳凰颱風	21	108	45	53	2	0	8	21	0	0	1
	辛樂克颱風	23	179	71	71	5	30	2	16	2	0	0
	蕃蜜颱風	0	129	54	43	2	30	0	25	1	0	0
98年	莫拉克颱風	48	401	206	140	11	0	44	146	4	0	0
99年	-	0	248	217	31	0	0	0	121	0	0	0
	凡那比颱風	0	154	123	31	0	0	0	74	0	0	0
	梅姬颱風	0	94	94	0	0	0	0	47	0	0	0
100年	南瑪都颱風	0	289	48	38	181	0	22	263	0	0	0
101年	泰利颱風	0	0	0	0	0	0	0	0	0	0	0
	蘇拉颱風	0	33	18	15	0	0	0	7	2	0	0
	天秤颱風	0	0	0	0	0	0	0	0	0	0	0
102年	蘇力颱風	0	0	0	0	0	0	0	0	0	0	0
	潭美颱風	0	0	0	0	0	0	0	0	0	0	0
	天兔颱風	0	0	0	0	0	0	0	0	0	0	0
103年	鳳凰颱風	0	0	0	0	0	0	0	0	0	0	0
	麥德姆颱風	0	0	0	0	0	0	0	0	0	0	0
104年	蘇迪勒颱風	0	75	49	20	0	0	6	26	0	0	0
	杜鵑颱風	0	2,859	75	0	1,848	20	916	1,339	4	0	164
105年	尼伯特颱風	0	0	0	0	0	0	0	0	0	0	0
	莫蘭蒂颱風	0	0	0	0	0	0	0	0	0	0	0
	梅姬颱風	0	3,148	16	0	1,063	28	2,041	934	3	0	79
106年	尼莎暨海棠風	0	48	0	0	7	0	0	28	13	12	0
	0617水災	0	8	8	0	0	0	0	0	0	0	0
	0617水災	0	252	133	0	0	0	110	72	2	0	0
107年	瑪莉亞颱風	0	0	0	0	0	0	0	0	0	0	0
	0702水災	0	0	0	0	0	0	8	7	0	0	45
	0823水災	0	0	0	0	0	0	5	5	0	0	45
108年	白鹿颱風	0	0	0	0	0	0	0	0	0	0	0
109年	-	0	0	0	0	0	0	0	0	0	0	0
110年	璨樹颱風	0	0	0	0	0	0	0	0	0	0	0

表二十 彰化縣消防水源

機 關 別	消 防 栓 數 (支)				消防栓流量檢測	
	地 上 式		地 下 式		檢測數(支)	平均每口流量 (L/min)
	單口型	雙口型	單口型	雙口型		
106年	4,304		2,732		0	0
107年	4,363		2,739		0	0
108年	4,422		2,766		0	0
109年	4,525		2,755		0	0
110年	3,972	608	2,784	0	518	620
彰化分隊	265	5	206	0	0	0
東區分隊	200	25	92	0	0	0
花壇分隊	160	0	76	0	0	0
芬園分隊	0	3	34	0	25	595
和美分隊	194	0	125	0	24	361
線西分隊	74	185	27	0	23	834
伸港分隊	199	41	118	0	19	459
專責救護隊	0	0	0	0	0	0
員林分隊	274	48	52	0	23	520
員林西分區分隊	137	30	38	0	22	1,042
永靖分隊	149	0	70	0	25	682
大村分隊	143	0	45	0	30	528
田中分隊	159	10	133	0	0	0
社頭分隊	115	18	122	0	23	824
二水分隊	78	0	63	0	20	700
林厝分隊	0	0	0	0	0	0
鹿港分隊	401	121	206	0	21	566
秀水分隊	146	12	67	0	21	478
福興分隊	122	17	131	0	23	469
溪湖分隊	132	7	191	0	23	469
埔心分隊	140	28	77	0	23	479
埔鹽分隊	91	20	119	0	23	504
鹿鳴分隊	0	0	0	0	0	0
北斗分隊	144	1	182	0	0	0
溪州分隊	91	17	110	0	0	0
埤頭分隊	83	0	123	0	24	571
田尾分隊	56	7	118	0	24	556
二林分隊	146	9	112	0	23	814
竹塘分隊	44	0	42	0	16	1,002
大城分隊	52	0	47	0	17	502
芳苑分隊	144	4	42	0	23	1,086
漢寶分隊	33	0	16	0	23	342

資料來源：本局災害搶救科

區 域 別	蓄水池數(處)	游泳池數 (處)	深水井數 (口)	其 他 (處)
106年	372	20	3,352	540
107年	358	19	2,574	494
108年	358	18	2,595	501
109年	386	14	2,412	523
110年	417	14	2,905	541
彰化分隊	73	0	35	29
東區分隊	41	1	25	32
花壇分隊	10	1	65	48
芬園分隊	17	0	5	16
和美分隊	9	1	316	20
線西分隊	22	0	238	15
伸港分隊	31	0	239	54
專責救護隊	0	0	0	0
員林分隊	35	0	1	19
員林西分區分隊	5	2	15	4
永靖分隊	2	0	34	5
大村分隊	14	0	21	4
田中分隊	10	1	0	24
社頭分隊	2	1	12	13
二水分隊	7	0	7	19
林厝分隊	0	0	0	0
鹿港分隊	14	2	71	4
秀水分隊	9	0	77	0
福興分隊	13	0	51	55
溪湖分隊	14	2	66	28
埔心分隊	3	0	50	2
埔鹽分隊	2	0	72	7
鹿鳴分隊	0	0	0	0
北斗分隊	43	0	133	14
溪州分隊	6	1	185	35
埤頭分隊	8	1	280	21
田尾分隊	7	0	141	0
二林分隊	12	1	209	16
竹塘分隊	3	0	154	13
大城分隊	2	0	236	0
芳苑分隊	3	0	55	24
漢寶分隊	0	0	112	20

表二十一 彰化縣消防人力

機關別	編制員額	預算員額	現有員額									
			按官等分									
			合計	10職等以上			6至9職等			5職等以下		
小計	警監	簡任		小計	警正	荐任	小計	警佐	委任			
106年	747	747	665	1	0	1	268	246	22	396	385	11
107年	747	747	682	1	0	1	278	254	24	403	392	11
108年	747	747	696	1	0	1	293	264	29	402	392	10
109年	985	747	692	0	0	0	303	275	28	389	378	11
110年	985	747	701	2	0	2	312	284	28	387	378	9
局本部	0	0	115	2	0	2	69	41	28	44	35	9
第一大隊	0	0	20	0	0	0	11	11	0	9	9	0
彰化分隊	0	0	36	0	0	0	12	12	0	24	24	0
東區分隊	0	0	27	0	0	0	6	6	0	21	21	0
花壇分隊	0	0	17	0	0	0	9	9	0	8	8	0
芬園分隊	0	0	13	0	0	0	4	4	0	9	9	0
和美分隊	0	0	28	0	0	0	6	6	0	22	22	0
線西分隊	0	0	13	0	0	0	2	2	0	11	11	0
伸港分隊	0	0	13	0	0	0	5	5	0	8	8	0
專責救護隊	0	0	2	0	0	0	2	2	0	0	0	0
第二大隊	0	0	19	0	0	0	10	10	0	9	9	0
員林分隊	0	0	22	0	0	0	8	8	0	14	14	0
員林西區分隊	0	0	14	0	0	0	6	6	0	8	8	0
永靖分隊	0	0	13	0	0	0	7	7	0	6	6	0
大村分隊	0	0	14	0	0	0	7	7	0	7	7	0
田中分隊	0	0	17	0	0	0	4	4	0	13	13	0
社頭分隊	0	0	14	0	0	0	6	6	0	8	8	0
二水分隊	0	0	13	0	0	0	7	7	0	6	6	0
林厝分隊	0	0	14	0	0	0	5	5	0	9	9	0
第三大隊	0	0	12	0	0	0	10	10	0	2	2	0
鹿港分隊	0	0	23	0	0	0	6	6	0	17	17	0
秀水分隊	0	0	15	0	0	0	7	7	0	8	8	0
福興分隊	0	0	15	0	0	0	4	4	0	11	11	0
溪湖分隊	0	0	22	0	0	0	9	9	0	13	13	0
埔心分隊	0	0	19	0	0	0	8	8	0	11	11	0
埔鹽分隊	0	0	14	0	0	0	6	6	0	8	8	0
鹿鳴分隊	0	0	13	0	0	0	6	6	0	7	7	0
第四大隊	0	0	12	0	0	0	11	11	0	1	1	0
北斗分隊	0	0	15	0	0	0	5	5	0	10	10	0
溪州分隊	0	0	14	0	0	0	5	5	0	9	9	0
埤頭分隊	0	0	16	0	0	0	5	5	0	11	11	0
田尾分隊	0	0	14	0	0	0	8	8	0	6	6	0
二林分隊	0	0	20	0	0	0	10	10	0	10	10	0
竹塘分隊	0	0	13	0	0	0	8	8	0	5	5	0
大城分隊	0	0	13	0	0	0	9	9	0	4	4	0
芳苑分隊	0	0	14	0	0	0	5	5	0	9	9	0
漢寶分隊	0	0	13	0	0	0	4	4	0	9	9	0

資料來源：本局人事室

機 關 別	現 有 員 額											
	按 年 齡 分 (歲)										按性別分	
	未 滿 25	25 29	30 34	35 39	40 44	45 49	50 54	55 59	60 64	65 以 上	男	女
106年	68	129	162	126	57	59	52	11	0	1	583	82
107年	57	129	156	149	64	51	63	13	0	0	604	78
108年	53	116	168	153	87	47	54	16	2	0	608	88
109年	39	113	175	150	103	39	54	16	3	0	603	89
110年	25	125	159	156	112	47	48	26	3	0	609	92
局本部	0	4	14	39	25	10	11	9	3	0	70	45
第一大隊	1	3	5	7	0	2	0	2	0	0	16	4
彰化分隊	0	11	7	12	3	2	0	1	0	0	33	3
東區分隊	1	6	10	3	4	1	1	1	0	0	25	2
花壇分隊	0	3	4	3	3	3	1	0	0	0	13	4
芬園分隊	0	3	4	1	2	1	0	2	0	0	13	0
和美分隊	4	6	8	3	7	0	0	0	0	0	27	1
線西分隊	1	4	6	1	0	0	1	0	0	0	13	0
伸港分隊	0	4	3	2	2	1	0	1	0	0	12	1
專責救護隊	0	0	0	0	0	1	1	0	0	0	2	0
第二大隊	0	4	1	3	6	3	2	0	0	0	15	4
員林分隊	2	3	7	4	1	1	2	2	0	0	20	2
員林西區分隊	1	3	3	2	4	0	1	0	0	0	13	1
永靖分隊	2	2	3	1	2	1	2	0	0	0	13	0
大村分隊	0	3	3	3	0	1	4	0	0	0	14	0
田中分隊	1	6	2	1	4	1	2	0	0	0	16	1
社頭分隊	1	5	3	3	0	0	2	0	0	0	14	0
二水分隊	0	3	2	2	3	0	2	1	0	0	12	1
林厝分隊	0	1	5	5	3	0	0	0	0	0	13	1
第三大隊	0	1	3	2	2	2	2	0	0	0	10	2
鹿港分隊	2	7	5	7	0	2	0	0	0	0	22	1
秀水分隊	1	1	6	3	2	1	0	1	0	0	15	0
福興分隊	1	5	5	1	2	1	0	0	0	0	14	1
溪湖分隊	0	2	7	7	4	0	1	1	0	0	20	2
埔心分隊	1	6	2	4	0	2	2	2	0	0	17	2
埔鹽分隊	0	2	4	3	1	2	2	0	0	0	13	1
鹿鳴分隊	1	4	3	1	1	1	2	0	0	0	12	1
第四大隊	0	0	2	3	2	2	2	1	0	0	10	2
北斗分隊	1	2	2	5	4	1	0	0	0	0	15	0
溪州分隊	1	2	5	3	1	2	0	0	0	0	14	0
埤頭分隊	2	3	5	3	3	0	0	0	0	0	15	1
田尾分隊	0	2	4	3	5	0	0	0	0	0	13	1
二林分隊	0	3	4	7	4	0	2	0	0	0	18	2
竹塘分隊	0	4	2	1	4	0	2	0	0	0	11	2
大城分隊	0	0	3	2	5	2	0	1	0	0	13	0
芳苑分隊	0	3	4	3	3	1	0	0	0	0	12	2
漢寶分隊	1	4	3	3	0	0	1	1	0	0	11	2

表二十一 彰化縣消防人力

機關別	現有員額								
	按考試及任用分								
	警察特考			高普考		其他考試		以技術機 要人員任 用	比照警佐 待遇
	乙等 (3等)	丙等 (4等)	丁等 (5等)	高 考	普 考	相 當 高 考 上 以	相 當 普 考 下 以		
106年	191	459	3	8	1	3	0	0	0
107年	195	474	0	6	1	1	3	1	1
108年	125	473	2	7	0	84	3	1	1
109年	116	460	2	7	0	100	4	2	1
110年	117	452	2	10	0	113	4	2	1
局本部	33	54	0	10	0	12	4	2	0
第一大隊	3	9	0	0	0	8	0	0	0
彰化分隊	5	30	0	0	0	1	0	0	0
東區分隊	3	21	0	0	0	3	0	0	0
花壇分隊	4	9	0	0	0	3	0	0	1
芬園分隊	2	11	0	0	0	0	0	0	0
和美分隊	1	25	0	0	0	2	0	0	0
線西分隊	2	11	0	0	0	0	0	0	0
伸港分隊	3	8	0	0	0	2	0	0	0
專責救護隊	2	0	0	0	0	0	0	0	0
第二大隊	6	12	0	0	0	1	0	0	0
員林分隊	2	15	0	0	0	5	0	0	0
員林西區分隊	2	10	0	0	0	2	0	0	0
永靖分隊	3	8	1	0	0	1	0	0	0
大村分隊	1	9	0	0	0	4	0	0	0
田中分隊	2	13	0	0	0	2	0	0	0
社頭分隊	2	8	0	0	0	4	0	0	0
二水分隊	2	7	1	0	0	3	0	0	0
林厝分隊	3	10	0	0	0	1	0	0	0
第三大隊	5	5	0	0	0	2	0	0	0
鹿港分隊	1	18	0	0	0	4	0	0	0
秀水分隊	2	10	0	0	0	3	0	0	0
福興分隊	1	12	0	0	0	2	0	0	0
溪湖分隊	2	15	0	0	0	5	0	0	0
埔心分隊	2	11	0	0	0	6	0	0	0
埔鹽分隊	1	9	0	0	0	4	0	0	0
鹿鳴分隊	2	10	0	0	0	1	0	0	0
第四大隊	5	3	0	0	0	4	0	0	0
北斗分隊	2	12	0	0	0	1	0	0	0
溪州分隊	1	10	0	0	0	3	0	0	0
埤頭分隊	2	13	0	0	0	1	0	0	0
田尾分隊	1	7	0	0	0	6	0	0	0
二林分隊	1	13	0	0	0	6	0	0	0
竹塘分隊	2	6	0	0	0	5	0	0	0
大城分隊	2	9	0	0	0	2	0	0	0
芳苑分隊	1	10	0	0	0	3	0	0	0
漢寶分隊	3	9	0	0	0	1	0	0	0

資料來源：本局人事室

機關別	現有員額										
	按學歷分										
	中央警察大學				警察專科學校		其他院校				
	研究所	大學	專修科	警佐班	專科警員班	警員班	研究所	大學	專科	高中(職)	國中(初中)以下
106年	4	33	1	0	251	24	46	265	30	11	0
107年	3	32	0	1	216	40	54	276	36	24	0
108年	4	36	0	1	215	28	66	295	30	21	0
109年	6	34	0	1	210	19	75	289	32	26	0
110年	7	32	0	1	195	15	88	304	33	26	0
局本部	3	14	0	1	14	2	28	43	9	1	0
第一大隊	0	1	0	0	7	0	5	6	1	0	0
彰化分隊	0	1	0	0	15	0	0	18	0	2	0
東區分隊	0	1	0	0	7	1	3	12	1	2	0
花壇分隊	1	0	0	0	3	2	2	7	1	1	0
芬園分隊	0	0	0	0	2	0	2	8	1	0	0
和美分隊	0	0	0	0	10	0	1	14	2	1	0
線西分隊	0	0	0	0	4	0	0	8	1	0	0
伸港分隊	0	0	0	0	7	0	0	6	0	0	0
專責救護隊	0	1	0	0	0	0	1	0	0	0	0
第二大隊	0	0	0	0	5	0	5	9	0	0	0
員林分隊	0	0	0	0	7	0	1	11	1	2	0
員林西區分隊	1	0	0	0	2	0	0	8	2	1	0
永靖分隊	0	1	0	0	4	0	2	4	0	2	0
大村分隊	0	0	0	0	6	0	0	7	0	1	0
田中分隊	0	0	0	0	4	0	4	7	0	2	0
社頭分隊	0	1	0	0	7	0	2	4	0	0	0
二水分隊	0	1	0	0	4	0	2	4	1	1	0
林厝分隊	0	0	0	0	2	0	3	7	2	0	0
第三大隊	1	1	0	0	2	1	1	6	0	0	0
鹿港分隊	0	1	0	0	6	0	4	12	0	0	0
秀水分隊	0	0	0	0	2	1	2	10	0	0	0
福興分隊	0	1	0	0	5	0	0	8	0	1	0
溪湖分隊	0	0	0	0	5	0	2	13	2	0	0
埔心分隊	0	1	0	0	6	2	3	4	2	1	0
埔鹽分隊	0	1	0	0	3	1	0	7	1	1	0
鹿鳴分隊	0	1	0	0	3	1	1	4	1	2	0
第四大隊	0	3	0	0	6	1	1	1	0	0	0
北斗分隊	0	0	0	0	6	0	0	6	1	2	0
溪州分隊	0	1	0	0	5	0	0	8	0	0	0
埤頭分隊	0	0	0	0	5	0	1	8	1	1	0
田尾分隊	0	0	0	0	4	0	4	5	1	0	0
二林分隊	0	0	0	0	7	1	1	11	0	0	0
竹塘分隊	1	1	0	0	3	0	4	2	1	1	0
大城分隊	0	0	0	0	6	1	0	6	0	0	0
芳苑分隊	0	0	0	0	3	0	2	7	1	1	0
漢寶分隊	0	0	0	0	8	1	1	3	0	0	0

表二十二 彰化縣義勇消防人員人數

機關別	合計	按職稱分							
		按性別分		總隊					
		男	女	總隊長	副總隊長	總幹事	副總幹事	幹事	顧問
106年	3,545	2,990	555	1	3	1	3	9	106
107年	3,552	2,997	555	1	3	1	3	9	106
108年	3,800	3,215	585	1	5	1	6	8	117
109年	3,831	3,256	575	1	5	1	6	7	104
110年	3,567	2,920	647	1	5	1	5	8	76
局本部	171	138	33	1	5	1	5	8	76
第一大隊	116	112	4	0	0	0	0	0	0
彰化分隊	81	70	11	0	0	0	0	0	0
東區分隊	161	87	74	0	0	0	0	0	0
花壇分隊	88	82	6	0	0	0	0	0	0
芬園分隊	74	71	3	0	0	0	0	0	0
和美分隊	242	185	57	0	0	0	0	0	0
線西分隊	66	63	3	0	0	0	0	0	0
伸港分隊	81	78	3	0	0	0	0	0	0
專責救護隊	0	0	0	0	0	0	0	0	0
第二大隊	75	74	1	0	0	0	0	0	0
員林分隊	164	86	78	0	0	0	0	0	0
員林西區分隊	73	67	6	0	0	0	0	0	0
永靖分隊	76	72	4	0	0	0	0	0	0
大村分隊	92	87	5	0	0	0	0	0	0
田中分隊	144	90	54	0	0	0	0	0	0
社頭分隊	73	72	1	0	0	0	0	0	0
二水分隊	65	63	2	0	0	0	0	0	0
林厝分隊	0	0	0	0	0	0	0	0	0
第三大隊	63	61	2	0	0	0	0	0	0
鹿港分隊	234	167	67	0	0	0	0	0	0
秀水分隊	90	85	5	0	0	0	0	0	0
福興分隊	93	89	4	0	0	0	0	0	0
溪湖分隊	238	162	76	0	0	0	0	0	0
埔心分隊	77	74	3	0	0	0	0	0	0
埔鹽分隊	83	77	6	0	0	0	0	0	0
鹿鳴分隊	0	0	0	0	0	0	0	0	0
第四大隊	34	33	1	0	0	0	0	0	0
北斗分隊	164	109	55	0	0	0	0	0	0
溪州分隊	57	54	3	0	0	0	0	0	0
埤頭分隊	67	64	3	0	0	0	0	0	0
田尾分隊	63	61	2	0	0	0	0	0	0
二林分隊	183	117	66	0	0	0	0	0	0
竹塘分隊	69	63	6	0	0	0	0	0	0
大城分隊	68	67	1	0	0	0	0	0	0
芳苑分隊	74	72	2	0	0	0	0	0	0
漢寶分隊	68	68	0	0	0	0	0	0	0

資料來源：災害管理科

機關別	按職稱分											
	大隊							中隊				
	大隊長	副大隊長	總幹事	副總幹事	幹事	助理幹事	顧問	中隊長	副中隊長	幹事	助理幹事	顧問
106年	5	10	5	10	11	2	218	8	16	9	11	288
107年	6	12	6	11	13	2	218	8	16	9	11	288
108年	6	12	6	12	19	4	268	8	16	10	16	260
109年	6	12	6	12	19	5	291	8	16	10	14	279
110年	6	12	6	16	14	5	228	8	15	11	15	243
局本部	2	4	2	4	3	2	45	0	0	0	0	0
第一大隊	1	2	1	3	3	2	41	1	2	2	3	55
彰化分隊	0	0	0	0	0	0	0	0	0	0	0	0
東區分隊	0	0	0	0	0	0	0	0	0	0	0	0
花壇分隊	0	0	0	0	0	0	0	0	0	0	0	0
芬園分隊	0	0	0	0	0	0	0	0	0	0	0	0
和美分隊	0	0	0	0	0	0	0	1	2	2	3	50
線西分隊	0	0	0	0	0	0	0	0	0	0	0	0
伸港分隊	0	0	0	0	0	0	0	0	0	0	0	0
專責救護隊	0	0	0	0	0	0	0	0	0	0	0	0
第二大隊	1	2	1	4	3	1	63	0	0	0	0	0
員林分隊	0	0	0	0	0	0	0	1	1	2	2	13
員林西區分隊	0	0	0	0	0	0	0	0	0	0	0	0
永靖分隊	0	0	0	0	0	0	0	0	0	0	0	0
大村分隊	0	0	0	0	0	0	0	0	0	0	0	0
田中分隊	0	0	0	0	0	0	0	1	2	1	0	20
社頭分隊	0	0	0	0	0	0	0	0	0	0	0	0
二水分隊	0	0	0	0	0	0	0	0	0	0	0	0
林厝分隊	0	0	0	0	0	0	0	0	0	0	0	0
第三大隊	1	2	1	3	2	0	54	0	0	0	0	0
鹿港分隊	0	0	0	0	0	0	0	1	2	1	2	30
秀水分隊	0	0	0	0	0	0	0	0	0	0	0	0
福興分隊	0	0	0	0	0	0	0	0	0	0	0	0
溪湖分隊	0	0	0	0	0	0	0	1	2	1	2	29
埔心分隊	0	0	0	0	0	0	0	0	0	0	0	0
埔鹽分隊	0	0	0	0	0	0	0	0	0	0	0	0
鹿鳴分隊	0	0	0	0	0	0	0	0	0	0	0	0
第四大隊	1	2	1	2	3	0	25	0	0	0	0	0
北斗分隊	0	0	0	0	0	0	0	1	2	1	1	12
溪州分隊	0	0	0	0	0	0	0	0	0	0	0	0
埤頭分隊	0	0	0	0	0	0	0	0	0	0	0	0
田尾分隊	0	0	0	0	0	0	0	0	0	0	0	0
二林分隊	0	0	0	0	0	0	0	1	2	1	2	34
竹塘分隊	0	0	0	0	0	0	0	0	0	0	0	0
大城分隊	0	0	0	0	0	0	0	0	0	0	0	0
芳苑分隊	0	0	0	0	0	0	0	0	0	0	0	0
漢寶分隊	0	0	0	0	0	0	0	0	0	0	0	0

表二十二 彰化縣義勇消防人員人數(續完)

機關別	按職稱分							
	分隊							
	分隊長	副分隊長	幹事	助理幹事	顧問	小隊長	副小隊長	隊員
106年	36	67	35	36	1,504	119	124	908
107年	36	67	35	36	1,504	119	124	908
108年	37	71	37	37	1,650	123	127	943
109年	41	71	37	42	1,671	123	126	918
110年	37	73	37	34	1,534	120	131	926
局本部	0	0	0	0	0	0	0	13
第一大隊	0	0	0	0	0	0	0	0
彰化分隊	1	2	1	1	43	4	4	25
東區分隊	2	4	2	1	71	9	8	64
花壇分隊	1	2	1	1	55	4	4	20
芬園分隊	1	2	1	1	43	4	4	18
和美分隊	2	4	2	1	101	7	7	60
線西分隊	1	2	1	1	41	3	3	14
伸港分隊	1	2	1	1	49	3	3	21
專責救護隊	0	0	0	0	0	0	0	0
第二大隊	0	0	0	0	0	0	0	0
員林分隊	2	4	2	2	49	8	8	70
員林西區分隊	1	2	1	1	34	3	7	24
永靖分隊	1	2	1	1	44	2	3	22
大村分隊	1	2	1	1	66	3	3	15
田中分隊	2	4	2	1	48	6	6	51
社頭分隊	1	2	1	1	40	3	6	19
二水分隊	1	2	1	1	30	2	2	26
林厝分隊	0	0	0	0	0	0	0	0
第三大隊	0	0	0	0	0	0	0	0
鹿港分隊	2	4	2	1	111	7	7	64
秀水分隊	1	2	1	1	52	4	4	25
福興分隊	1	2	1	1	56	3	3	26
溪湖分隊	2	4	2	2	131	6	6	50
埔心分隊	1	2	1	2	46	3	3	19
埔鹽分隊	1	2	1	1	46	4	4	24
鹿鳴分隊	0	0	0	0	0	0	0	0
第四大隊	0	0	0	0	0	0	0	0
北斗分隊	2	4	2	2	72	7	7	51
溪州分隊	1	2	1	1	29	3	3	17
埤頭分隊	1	2	1	1	35	2	3	22
田尾分隊	1	2	1	1	31	3	3	21
二林分隊	2	3	2	2	51	7	9	67
竹塘分隊	1	2	1	1	38	3	3	20
大城分隊	1	2	1	1	37	2	3	21
芳苑分隊	1	2	1	1	46	3	3	17
漢寶分隊	1	2	1	1	39	2	2	20

資料來源：災害管理科

單位:人

機關別	按年齡分									
	未 滿 25	25 29	30 34	35 39	40 44	45 49	50 54	55 59	60 64	65 以 上
106年	25	70	117	237	357	536	694	746	455	308
107年	25	70	117	237	357	536	694	753	455	308
108年	22	72	147	262	407	603	738	768	480	301
109年	4	82	156	272	408	597	737	776	495	304
110年	16	84	108	192	316	410	586	670	603	582
局本部	0	1	0	5	11	12	22	32	32	56
第一大隊	0	1	0	1	7	9	13	17	26	42
彰化分隊	1	5	2	1	14	8	12	12	13	13
東區分隊	1	0	2	3	16	13	27	32	35	32
花壇分隊	1	2	3	4	4	15	9	14	11	25
芬園分隊	0	2	2	8	5	3	15	17	15	7
和美分隊	3	3	9	22	30	21	48	32	36	38
線西分隊	1	3	2	7	2	8	5	11	12	15
伸港分隊	1	4	3	3	8	12	16	13	13	8
專責救護隊	0	0	0	0	0	0	0	0	0	0
第二大隊	0	0	2	1	5	9	9	16	11	22
員林分隊	0	2	4	2	15	16	28	48	32	17
員林西區分隊	1	5	8	9	7	8	11	8	6	10
永靖分隊	0	1	6	2	5	8	13	16	14	11
大村分隊	2	2	3	6	5	14	9	16	10	25
田中分隊	1	4	4	2	9	14	31	27	25	27
社頭分隊	0	2	6	2	8	9	18	9	13	6
二水分隊	0	1	6	6	12	11	9	9	6	5
林厝分隊	0	0	0	0	0	0	0	0	0	0
第三大隊	0	0	1	1	4	5	14	8	16	14
鹿港分隊	1	8	4	11	20	29	34	44	50	33
秀水分隊	0	4	6	10	6	12	7	24	12	9
福興分隊	1	5	3	7	5	10	15	21	12	14
溪湖分隊	0	2	5	4	15	30	48	69	33	32
埔心分隊	0	0	4	5	9	11	15	9	15	9
埔鹽分隊	0	3	3	6	5	16	6	17	15	12
鹿鳴分隊	0	0	0	0	0	0	0	0	0	0
第四大隊	0	1	0	0	1	3	8	9	9	3
北斗分隊	0	4	3	9	13	11	29	34	32	29
溪州分隊	1	2	1	8	9	6	4	12	10	4
埤頭分隊	0	0	1	10	10	11	10	10	11	4
田尾分隊	1	5	4	4	6	3	13	7	13	7
二林分隊	0	3	3	16	12	34	31	32	33	19
竹塘分隊	0	1	1	4	11	14	10	8	7	13
大城分隊	0	4	4	2	12	8	13	14	6	5
芳苑分隊	0	2	3	7	9	9	14	10	12	8
漢寶分隊	0	2	0	4	6	8	20	13	7	8

表二十三 彰化縣消防、救護車輛裝備

機關別	消防車 (輛)							救災車 (輛)											
	合計	雲梯消防車	化學消防車	水箱消防車	水庫消防車	泡沫消防車	幫浦消防車	合計	救助器材車	排煙車	照明車	空氣壓縮車	救災指揮車	水陸兩用車	災情勘查車	化學災害處理車	火災現場勘驗車	消防警備車	消防救災機車
106年	132	7	18	88	19	0	0	137	10	1	0	0	7	1	0	2	1	67	48
107年	132	7	18	88	19	0	0	145	10	1	0	0	7	1	0	2	1	75	48
108年	137	6	18	93	20	0	0	154	11	1	0	0	6	1	0	2	1	85	47
109年	141	7	17	97	20	0	0	154	11	1	0	0	6	1	0	1	1	87	46
110年	141	7	20	94	20	0	0	145	11	1	0	0	6	1	0	1	1	78	46
局本部	0	0	0	0	0	0	0	7	0	0	0	0	0	0	0	0	1	2	4
第一大隊	0	0	0	0	0	0	0	6	0	0	0	0	1	0	0	0	0	4	1
彰化分隊	7	1	1	4	1	0	0	8	1	0	0	0	0	0	0	1	0	3	3
東區分隊	6	1	1	3	1	0	0	6	1	0	0	0	0	0	0	0	0	3	2
花壇分隊	5	0	1	3	1	0	0	4	0	0	0	0	0	0	0	0	0	3	1
芬園分隊	4	0	0	3	1	0	0	3	0	0	0	0	0	0	0	0	0	2	1
和美分隊	7	1	2	3	1	0	0	5	1	0	0	0	0	0	0	0	0	3	1
線西分隊	4	0	1	2	1	0	0	3	0	0	0	0	0	0	0	0	0	2	1
伸港分隊	4	0	1	2	1	0	0	4	0	0	0	0	0	1	0	0	0	2	1
第二大隊	0	0	0	0	0	0	0	5	0	0	0	0	1	0	0	0	0	3	1
員林分隊	7	1	1	4	1	0	0	4	1	0	0	0	0	0	0	0	0	2	1
員林西區分隊	4	0	0	3	1	0	0	2	0	0	0	0	0	0	0	0	0	1	1
永靖分隊	4	0	0	4	0	0	0	2	0	0	0	0	0	0	0	0	0	1	1
大村分隊	5	0	1	4	0	0	0	2	0	0	0	0	0	0	0	0	0	1	1
田中分隊	4	0	1	2	1	0	0	5	1	0	0	0	0	0	0	0	0	3	1
社頭分隊	4	0	1	3	0	0	0	2	0	0	0	0	0	0	0	0	0	1	1
二水分隊	4	0	0	4	0	0	0	3	0	0	0	0	0	0	0	0	0	2	1
林厝分隊	4	0	1	2	1	0	0	6	1	1	0	0	0	0	0	0	0	2	2
第三大隊	0	0	0	0	0	0	0	4	0	0	0	0	2	0	0	0	0	2	0
鹿港分隊	6	1	1	3	1	0	0	5	0	0	0	0	0	0	0	0	0	3	2
秀水分隊	5	0	0	4	1	0	0	2	0	0	0	0	0	0	0	0	0	1	1
福興分隊	6	0	1	4	1	0	0	3	0	0	0	0	0	0	0	0	0	2	1
溪湖分隊	5	1	1	2	1	0	0	5	1	0	0	0	0	0	0	0	0	3	1
埔心分隊	5	0	0	5	0	0	0	2	0	0	0	0	0	0	0	0	0	1	1
埔鹽分隊	3	0	0	3	0	0	0	3	0	0	0	0	0	0	0	0	0	2	1
鹿鳴分隊	4	0	1	3	0	0	0	5	1	0	0	0	0	0	0	0	0	2	2
第四大隊	0	0	0	0	0	0	0	4	0	0	0	0	2	0	0	0	0	2	0
北斗分隊	4	0	1	2	1	0	0	5	0	0	0	0	0	0	0	0	0	3	2
溪州分隊	3	0	0	3	0	0	0	3	0	0	0	0	0	0	0	0	0	2	1
埤頭分隊	4	0	1	2	1	0	0	4	1	0	0	0	0	0	0	0	0	1	2
田尾分隊	4	0	0	3	1	0	0	2	0	0	0	0	0	0	0	0	0	1	1
二林分隊	6	1	1	3	1	0	0	5	1	0	0	0	0	0	0	0	0	3	1
竹塘分隊	3	0	0	3	0	0	0	3	0	0	0	0	0	0	0	0	0	2	1
大城分隊	4	0	0	3	1	0	0	3	0	0	0	0	0	0	0	0	0	2	1
芳苑分隊	3	0	1	2	0	0	0	3	0	0	0	0	0	0	0	0	0	2	1
漢寶分隊	3	0	0	3	0	0	0	4	1	0	0	0	0	0	0	0	0	2	1
第五大隊	0	0	0	0	0	0	0	3	0	0	0	0	0	0	0	0	0	2	1

資料來源：行政科

機關別	消防勤務車 (輛)							救護車輛 (輛)			消防裝備											
	汽車							勤務機車	合計	一般型	加護型	套 消防 衣 帽 鞋 ()	組 空 氣 呼 吸 器 ()	熱 顯 像 儀 (套)	(個 個人 用 救 命 器 ()	套 氣 體 偵 測 器 ()	破 壞 器 材 組 ()	(台 空 氣 壓 縮 機 ()	台 移 動 式 幫 浦 ()	救 生 艇 (艘)	橡 皮 艇 (艘)	套 潛 水 用 裝 備 ()
	合 計	消 防 後 勤 車	消 防 查 察 車	導 災 害 預 防 車	地 震 體 驗 車	緊 急 修 護 車	高 塔 訓 練 車															
106年	14	12	0	1	0	1	0	38	61	61	0	1,047	770	33	573	23	53	15	86	24	27	39
107年	18	16	0	1	0	1	0	38	57	57	0	1,155	664	32	555	20	60	13	91	28	29	36
108年	18	16	0	1	0	1	0	37	57	57	0	1,148	632	33	551	46	59	14	97	27	29	37
109年	18	16	0	1	0	1	0	37	54	54	0	1,149	631	33	555	46	58	16	98	27	28	32
110年	18	16	0	1	0	1	0	37	54	54	0	1,203	599	36	582	44	62	15	100	26	29	26
局本部	13	12	0	0	0	1	0	2	0	0	0	72	0	0	0	0	0	0	0	0	0	0
第一大隊	1	1	0	0	0	0	0	0	0	0	0	35	0	0	18	0	0	0	0	0	0	0
彰化分隊	0	0	0	0	0	0	0	1	3	3	0	72	34	1	38	3	2	1	4	1	1	0
東區分隊	0	0	0	0	0	0	0	2	3	3	0	52	21	2	26	1	3	1	3	1	1	2
花壇分隊	0	0	0	0	0	0	0	1	2	2	0	35	21	1	17	1	2	0	5	0	2	0
芬園分隊	0	0	0	0	0	0	0	1	1	1	0	25	14	1	13	2	2	0	3	1	1	0
和美分隊	0	0	0	0	0	0	0	1	3	3	0	54	23	1	27	1	2	1	0	2	1	2
線西分隊	0	0	0	0	0	0	0	1	1	1	0	26	18	1	14	1	1	0	4	1	1	0
伸港分隊	0	0	0	0	0	0	0	2	2	2	0	26	13	1	23	2	3	0	3	2	0	0
第二大隊	1	1	0	0	0	0	0	1	0	0	0	34	0	0	17	0	0	0	0	0	0	1
員林分隊	1	0	0	1	0	0	0	1	3	3	0	42	38	1	21	2	3	1	4	0	1	1
員林西區分隊	0	0	0	0	0	0	0	1	2	2	0	28	15	1	13	1	1	0	2	0	1	1
永靖分隊	0	0	0	0	0	0	0	1	1	1	0	26	7	1	13	1	1	0	3	0	1	0
大村分隊	0	0	0	0	0	0	0	1	1	1	0	26	23	1	14	1	2	0	2	0	2	0
田中分隊	0	0	0	0	0	0	0	1	2	2	0	34	18	1	17	2	2	1	3	1	1	1
社頭分隊	0	0	0	0	0	0	0	1	1	1	0	27	14	1	14	1	2	0	2	0	1	0
二水分隊	0	0	0	0	0	0	0	1	2	2	0	26	13	1	12	1	1	0	3	2	1	0
林厝分隊	0	0	0	0	0	0	0	0	2	2	0	33	15	1	14	2	3	1	3	0	0	2
第三大隊	1	1	0	0	0	0	0	1	0	0	0	14	0	0	8	0	0	0	0	0	0	0
鹿港分隊	0	0	0	0	0	0	0	1	4	4	0	44	23	2	23	2	2	1	2	3	0	3
秀水分隊	0	0	0	0	0	0	0	1	2	2	0	31	23	1	15	2	2	1	3	0	1	1
福興分隊	0	0	0	0	0	0	0	1	1	1	0	30	11	1	15	1	2	1	4	2	1	0
溪湖分隊	0	0	0	0	0	0	0	1	3	3	0	42	18	1	21	2	1	1	2	1	0	2
埔心分隊	0	0	0	0	0	0	0	1	1	1	0	36	29	1	19	0	2	0	5	0	2	1
埔鹽分隊	0	0	0	0	0	0	0	1	1	1	0	28	20	1	14	1	2	0	3	1	1	1
鹿鳴分隊	0	0	0	0	0	0	0	1	0	0	0	26	11	2	13	1	1	1	4	1	0	0
第四大隊	1	1	0	0	0	0	0	0	0	0	0	14	0	0	14	0	0	0	0	0	0	1
北斗分隊	0	0	0	0	0	0	0	1	3	3	0	32	24	1	16	1	3	1	3	1	1	1
溪州分隊	0	0	0	0	0	0	0	1	1	1	0	28	15	1	14	1	2	1	2	1	1	1
埤頭分隊	0	0	0	0	0	0	0	1	1	1	0	32	16	2	16	2	2	1	4	0	1	2
田尾分隊	0	0	0	0	0	0	0	1	1	1	0	32	23	1	13	1	2	0	4	0	1	1
二林分隊	0	0	0	0	0	0	0	2	2	2	0	40	18	2	20	3	2	1	4	1	1	1
竹塘分隊	0	0	0	0	0	0	0	1	1	1	0	22	25	1	11	1	2	0	5	1	1	1
大城分隊	0	0	0	0	0	0	0	1	1	1	0	25	22	1	13	1	3	0	4	1	1	0
芳苑分隊	0	0	0	0	0	0	0	1	3	3	0	26	16	1	13	2	2	0	4	1	1	0
漢寶分隊	0	0	0	0	0	0	0	1	0	0	0	26	18	1	13	1	2	0	3	1	1	0
第五大隊	0	0	0	0	0	0	0	0	0	0	0	2	0	0	0	0	0	0	0	0	0	0

表二十四 彰化縣消防員工傷亡慰問情形

機 關 別	因 公 傷 亡				
	因公殉職	因公死亡	因公全殘	因公半殘	因公受傷
106年	0	0	0	0	0
107年	0	0	0	0	0
108年	0	0	0	0	0
109年	0	0	0	0	0
110年	1	0	0	0	7
局 本 部	0	0	0	0	0
第 一 大 隊	0	0	0	0	0
彰 化 分 隊	0	0	0	0	0
東 區 分 隊	1	0	0	0	1
花 壇 分 隊	0	0	0	0	0
芬 園 分 隊	0	0	0	0	0
和 美 分 隊	0	0	0	0	1
線 西 分 隊	0	0	0	0	0
伸 港 分 隊	0	0	0	0	0
專 責 救 護 隊	0	0	0	0	0
第 二 大 隊	0	0	0	0	1
員 林 分 隊	0	0	0	0	3
員 林 西 區 分 隊	0	0	0	0	0
永 靖 分 隊	0	0	0	0	0
大 村 分 隊	0	0	0	0	1
田 中 分 隊	0	0	0	0	0
社 頭 分 隊	0	0	0	0	0
二 水 分 隊	0	0	0	0	0
林 厝 分 隊	0	0	0	0	0
第 三 大 隊	0	0	0	0	0
鹿 港 分 隊	0	0	0	0	0
秀 水 分 隊	0	0	0	0	0
福 興 分 隊	0	0	0	0	0
溪 湖 分 隊	0	0	0	0	0
埔 心 分 隊	0	0	0	0	0
埔 鹽 分 隊	0	0	0	0	0
鹿 鳴 分 隊	0	0	0	0	0
第 四 大 隊	0	0	0	0	0
北 斗 分 隊	0	0	0	0	0
溪 州 分 隊	0	0	0	0	0
埤 頭 分 隊	0	0	0	0	0
田 尾 分 隊	0	0	0	0	0
二 林 分 隊	0	0	0	0	0
竹 塘 分 隊	0	0	0	0	0
大 城 分 隊	0	0	0	0	0
芳 苑 分 隊	0	0	0	0	0
漢 寶 分 隊	0	0	0	0	0

資料來源：本局人事室

機 關 別	意 外 死 亡	意 外 受 傷	因 病 死 亡	因 病 住 院
106年	0	6	0	0
107年	0	8	0	0
108年	0	10	0	1
109年	0	6	0	0
110年	0	0	0	0
局 本 部	0	0	0	0
第 一 大 隊	0	0	0	0
彰 化 分 隊	0	0	0	0
東 區 分 隊	0	0	0	0
花 壇 分 隊	0	0	0	0
芬 園 分 隊	0	0	0	0
和 美 分 隊	0	0	0	0
線 西 分 隊	0	0	0	0
伸 港 分 隊	0	0	0	0
專 責 救 護 隊	0	0	0	0
第 二 大 隊	0	0	0	0
員 林 分 隊	0	0	0	0
員林西區分隊	0	0	0	0
永 靖 分 隊	0	0	0	0
大 村 分 隊	0	0	0	0
田 中 分 隊	0	0	0	0
社 頭 分 隊	0	0	0	0
二 水 分 隊	0	0	0	0
林 厝 分 隊	0	0	0	0
第 三 大 隊	0	0	0	0
鹿 港 分 隊	0	0	0	0
秀 水 分 隊	0	0	0	0
福 興 分 隊	0	0	0	0
溪 湖 分 隊	0	0	0	0
埔 心 分 隊	0	0	0	0
埔 鹽 分 隊	0	0	0	0
鹿 鳴 分 隊	0	0	0	0
第 四 大 隊	0	0	0	0
北 斗 分 隊	0	0	0	0
溪 州 分 隊	0	0	0	0
埤 頭 分 隊	0	0	0	0
田 尾 分 隊	0	0	0	0
二 林 分 隊	0	0	0	0
竹 塘 分 隊	0	0	0	0
大 城 分 隊	0	0	0	0
芳 苑 分 隊	0	0	0	0
漢 寶 分 隊	0	0	0	0

表二十五 彰化縣義勇消防人員傷亡

機關別	總計	因公傷亡		
		合計	因公殉職	因公死亡
106年	4	1	0	0
107年	5	0	0	0
108年	8	1	0	0
109年	7	0	0	0
110年	12	1	0	0
局本部	0	0	0	0
第一大隊	1	0	0	0
彰化分隊	1	0	0	0
東區分隊	0	0	0	0
花壇分隊	0	0	0	0
芬園分隊	1	1	0	0
和美分隊	0	0	0	0
線西分隊	0	0	0	0
伸港分隊	0	0	0	0
第二大隊	0	0	0	0
員林分隊	1	0	0	0
員林西區分隊	2	0	0	0
永靖分隊	2	0	0	0
大村分隊	0	0	0	0
田中分隊	0	0	0	0
社頭分隊	0	0	0	0
二水分隊	0	0	0	0
林厝分隊	0	0	0	0
第三大隊	0	0	0	0
鹿港分隊	0	0	0	0
秀水分隊	0	0	0	0
福興分隊	0	0	0	0
溪湖分隊	0	0	0	0
埔心分隊	0	0	0	0
埔鹽分隊	0	0	0	0
鹿鳴分隊	0	0	0	0
第四大隊	0	0	0	0
北斗分隊	2	0	0	0
溪州分隊	0	0	0	0
埤頭分隊	1	0	0	0
田尾分隊	0	0	0	0
二林分隊	1	0	0	0
竹塘分隊	0	0	0	0
大城分隊	0	0	0	0
芳苑分隊	0	0	0	0
漢寶分隊	0	0	0	0

資料來源:本局災害管理科

單位:人

機關別	因 公 傷 亡			意外死亡	因病死亡
	因公全殘	因公半殘	因公受傷		
106年	0	0	1	1	2
107年	0	0	0	0	5
108年	0	0	1	0	7
109年	0	0	0	2	5
110年	0	0	1	1	10
局 本 部	0	0	0	0	0
第 一 大 隊	0	0	0	0	1
彰 化 分 隊	0	0	0	0	1
東 區 分 隊	0	0	0	0	0
花 壇 分 隊	0	0	0	0	0
芬 園 分 隊	0	0	1	0	0
和 美 分 隊	0	0	0	0	0
線 西 分 隊	0	0	0	0	0
伸 港 分 隊	0	0	0	0	0
第 二 大 隊	0	0	0	0	0
員 林 分 隊	0	0	0	0	1
員 林 西 區 分 隊	0	0	0	0	2
永 靖 分 隊	0	0	0	0	2
大 村 分 隊	0	0	0	0	0
田 中 分 隊	0	0	0	0	0
社 頭 分 隊	0	0	0	0	0
二 水 分 隊	0	0	0	0	0
林 厝 分 隊	0	0	0	0	0
第 三 大 隊	0	0	0	0	0
鹿 港 分 隊	0	0	0	0	0
秀 水 分 隊	0	0	0	0	0
福 興 分 隊	0	0	0	0	0
溪 湖 分 隊	0	0	0	0	0
埔 心 分 隊	0	0	0	0	0
埔 鹽 分 隊	0	0	0	0	0
鹿 鳴 分 隊	0	0	0	0	0
第 四 大 隊	0	0	0	0	0
北 斗 分 隊	0	0	0	0	2
溪 州 分 隊	0	0	0	0	0
埤 頭 分 隊	0	0	0	1	0
田 尾 分 隊	0	0	0	0	0
二 林 分 隊	0	0	0	0	1
竹 塘 分 隊	0	0	0	0	0
大 城 分 隊	0	0	0	0	0
芳 苑 分 隊	0	0	0	0	0
漢 寶 分 隊	0	0	0	0	0

本刊僅供參考
請勿對外發表